

取扱説明書

- ・ 使用する前に、必ずお読みいただき、内容をよく理解して正しくお使いください。
- ・ この取扱説明書は、いつでも取り出して読めるよう大切に保管してください。
- ・ この商品を第三者へ譲渡する場合には、必ずこの取扱説明書も併せてお渡してください。





HenlyBegins HB - R レザーウエア

【ご使用になる前に、必ずご確認ください。】

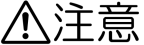
取扱説明書内の注意事項を守らずに使用したことによる事故や損害について、当社では一切の責任を負いません。予めご了承ください。

取扱説明書は必ず保管してください。

	要件を満たさずに使用しますと、傷害に至る可能性または物的損害の発生が想定される場合を示してあります。
 <small>水ぬれ禁止</small>	レザーウエアは雨などの水分が掛からないようお使いください。やむを得ず濡れてしまった場合には、後に記載した<雨に濡れてしまったとき>を参照してください。

本商品の特徴

- ・ しなやかなホースレザーを使用した、後染めレザーウエア。
- ・ 自分だけの1着に仕立てられる、セミオーダーシステムを採用。



<ご使用に際して>

- ・ ヘンリービギンズライディングウエアは、モーターサイクルライディングウエアとしての快適性、および安全性を重視して開発しておりますが、転倒時など、外部からの衝撃に対して身体を完全に保護できるというものではありません。ライディング時は常に安全運転をお願い致します。
- ・ 安全で快適なライディングのために、ライディング時は必ずプロテクションパッドを正しい位置に装着し、ファスナー、ホック、面ファスナーなどは、しっかりと留めてお使いください。特にベルト類は緩んでいたり留めずに使用しますと、走行中に巻き込みや引っ掛けの原因となり、大変危険です。必ず適切な長さに調整したうえで、正しく装着し、使用してください。

<サイズ選択について>

- ・ ご自身の身体にフィットするものをお選びください。サイズが合っていないウエアを着用されますと、プロテクション効果が十分に発揮されないばかりでなく、ライディングに支障をきたす場合があります、非常に危険です。

<皮革の特徴および注意事項>

- ・ この商品は天然皮革（馬革）を使用しております。従いまして表面にキズや色ムラなどがございますが、天然皮革の特徴としてご了解ください。
- ・ 現在の染色技術では、完全に色落ちしない染色は完成しておりません。従って、水分や摩擦、経年変化などによる色落ちは、残念ながら避けられません。予めご了承ください。
- ・ 他の衣服と一緒に洗ったり、重ね置きをしないようにしてください。色移りの原因となります。
- ・ 乾燥機は使用しないでください。

<お手入れについて>

- ・皮革製品は、保管の仕方や環境（温度・湿度）によって、型崩れを起こしたり、カビが生えたりすることがあります。保管前のお手入れはもちろん、保管中においても注意が必要です。
- ・保管する場合は、乾いた布やブラシでホコリをとります。その後レザー専用オイル等でのお手入れを行ってからの保管をお勧めします。
- ・お手入れ後はよく乾拭きし、通気が良く湿気が少ない場所で十分に乾燥させてから保管してください。
- ・箱などに入れて保管する場合には型崩れしないよう注意し、折りたたまずに乾燥剤等を入れて保管することをお勧めします。また、ハンガーに掛けて保管する場合には、型崩れ防止のため、厚み（幅）のあるハンガーを使用し、形を整えて保管してください。
- ・定期的に皮革専用オイル等でのお手入れをお勧めします。オイルは薄く塗り、仕上げに乾拭きします。いきなり多めのオイルを塗りこんでシミにならないよう、目立たない場所で試し、オイルの量を調整してください。
- ・皮革製品は、他と重ねたり折りたたんだまま保管しますと、変形や折れキズ、色移りの原因となります。保管はハンガーなどに掛け、他の衣類と接触しないよう保管してください。
- ・カビ防止のために、梅雨時など湿気の多い季節のあとは、よく晴れた湿気の少ない日を選び、直射日光を避けた通気の良い所で、風を通すようにしましょう。

<洗濯について>

- ・天然皮革を使用した製品ですので、洗濯については基本的に専門の業者にご相談ください。
- ・洗濯の際は、プロテクションパッド類を必ず取り外してください。
- ・専門の業者に洗濯を依頼した場合は、仕上がり後のビニールを被せたままにせず、ビニールから一度出して、完全に乾燥させてから通気の良い場所に保管してください。
- ・レザー専用洗剤などで洗濯した場合は、水分を取ってから風通しの良い場所で陰干しし、半乾きの状態で、皮革オイル等の専用オイルをムラにならないよう薄く塗ります。その後、ベトツキがなくなるまで、柔らかい布等でカラ拭きします。皮革が完全に乾いてしまってからですと、皮革が硬くなる場合がありますのでご注意ください。
- ・汚れは、柔らかい布等に水やぬるま湯を含ませてよく絞ったもので、優しく拭き取ってください。汚れがひどく、洗剤を使用する場合には、必ずレザー専用洗剤を使用するか、専門の業者に相談してください。
- ・洗濯後の保管は、形を整えたうえでよく乾燥させ、直射日光を避けた通気の良い場所に保管してください。
- ・洗濯後は、定期的に皮革専用オイル等でのお手入れをお勧めします。
- ・皮革製品は、他と重ねたり折りたたんだまま保管しますと、変形や折れキズ、色移りの原因となりますので、十分にご注意ください。



水ぬれ禁止 <雨に濡れてしまったとき>

- ・乾いた布などで、水分を拭き取ります。
- ・型崩れしないように注意して通気の良い乾燥した場所で陰干しします。このとき、ドライヤーや乾燥機は使用しないでください。
- ・完全に乾く前に、表面に皮革用オイルを薄く塗り、拭き取ってから完全に乾かします。オイルを塗る際は、ムラにならないように注意してください。
- ・万一、カビなどが発生してしまった場合には、専門のクリーニング業者にご相談ください。

<レザーウエアQ & A >

Q . 転倒などでの補修は対応できますか。

補修内容によりますので、一度ご相談ください。基本的には対応可能です。
ただし「後染め」製品のため、修正後は再度染める事になり、交換した部分の色合いが変わって
しまいます。予めご了承ください。料金についてもは修正内容によって違うため、事前にお見積り
致します。なお、ご自身で加工や修正をした場合の補修は対応できかねますので、予めご了承
ください。

Q . 長年使って色があせてきました。

後染めですので染め直しは可能です(有料)が、元の色よりも濃く染まる傾向があります。特に
カラーがブラウンの場合は、色合いの変化が大きくなりますので、予めご了承ください。

Q . セミオーダーしたがサイズが大きい。または小さい。

後染め行程で縮みが発生するため、縫製行程ではそれを見越してやや大きめに縫製しています。
また、革はしばらく経つと縮んできますので、その点も考慮して裁断および縫製しております。
その後の乾燥行程では、半乾き状態の革を伸ばしながら整えていきます。製作した時の気温等
によって縮み量が変化するため、同じサイズであっても若干のバラつきは生じます。しかし伸縮性
のある革ですので、お客様自身が着続けることで、徐々に身体にフィットしてきます。気になる
部分がありましたら、ご相談ください。

Q . 洗う事はできますか

可能ですが、基本的には革専門のクリーニング業者に相談されることをお勧めいたします。事情
により自宅で手洗いをしたいという場合には、弊社商品の皮革専用洗剤「レザーウォッシュ」な
どの、皮革専用洗剤を必ずお使いください。

Q . 日本製ですか？

素材となる革はアメリカ・ヨーロッパから仕入れたものを国内でなめしていますが、縫製や後染め
は全て、日本で職人が一着ずつ製作しております。

株式会社 **デイトナ**

〒437-0226 静岡県周智郡森町一宮 4805

<http://www.daytona.co.jp/> E-mail: info@daytona.co.jp

おとなのライディングウエア「HenlyBegins(ヘンリービギンズ)」

<http://henlybegins.com/>

デイトナ商品についてのご質問、ご意見は「フリーダイヤルお客様相談窓口」0120-60-4955 まで。