

*取り付けする前に必ずお読み頂き、内容をよく理解して正しくお使いください。

*この取扱説明書は、いつでも取り出して読めるよう大切に保管してください。

*この商品、もしくはこの商品を取り付けた車両を第三者に譲渡する場合は、必ず取扱説明書も併せてお渡しください。

 E125&NE43N アンカー&ネット	適応商品	商品 NO.
	E43NML/E43NTL 専用	94988

■ご使用前に必ず、ご確認ください■

- ※ 商品保証につきましては保証書記載の保証規定に沿って行ないます。また、この商品の使用をもって保証規定全てを理解・承諾したものとみなします。ご使用前に必ず内容をご確認のうえ、説明書・レシートと共に大切に保管してください。保証書やレシートを紛失した場合や保証書販売店記入欄に店舗記載・捺印のない場合、新品購入履歴が不明な場合などは当社所定の商品保証を受けられません。あらかじめご了承ください。
- ※ この商品の使用をもって本書記載の内容全てを理解・承諾したものとみなします。ご使用前に必ず内容をご確認ください。本書記載の内容を守らずに取り付け・取り扱いしたことにより発生した不具合や事故損害は、如何なる場合でも保証対象外であり、当社および GIVI 社では一切の責任を負いません。あらかじめご了承ください。

本書では正しい取り付け、取扱方法および点検整備に関する重要な事項を、次のシンボルマークで示しています。

	警告	要件を満たさず使用しますと、死亡または重傷に至る可能性が想定される場合を示してあります。
	注意	要件を満たさず使用しますと、傷害に至る可能性または物的損害の発生が想定される場合を示してあります。



	禁止	禁止の行為であることを告げるものです。		その他	その他の警告及び注意を告げるものです。
	実施	行為を強制したり指示する内容を告げるものです。			

警告

	禁止	<ul style="list-style-type: none"> この商品は GIVI E43NML/E43NTL モノロックケース（別売り）専用品です。<u>適応商品以外の GIVI トップケースには正しく取り付けできません。また、GIVI 社以外のケースには使用しないでください。</u> <u>この商品をつかんでのメインスタンド掛けや車体の取り回し、ケース上蓋開閉やベースプレートからの取り外しはお止めください。変形や破損など予期せぬ不具合の原因となります。</u> <u>ケースやフィッティングの指定を超える総重量となる内容物をケースに収納、積載することは絶対にお止めください。</u>
--	----	--

注意

	実施	<ul style="list-style-type: none"> パッケージ開梱時やその後の商品取り扱い時に、パッケージや商品端面で指を切るなど予期せぬ怪我や事故が発生する場合があります。十分ご注意ください。 <u>この商品をパッケージから取り出した際に、商品構成や外観に不備がないことを必ずご確認ください。未使用品以外の外観不良はお受けできませんので、万一お気付きの点がございましたら、ご使用前のこの段階でお買い求めの販売店に速やかにご相談ください。</u> <u>E43NML/E43NTL に取り付けする場合、ケース本体への穴開け加工（最終φ9.5 目安：4箇所）が必要です。適切な工具で慎重に作業してください。作業が適切に行なわれないと、ケース破損や商品取り付け不備のほか、ケース防滴性を損なう原因となります。</u> <u>ケース本体への穴開け加工を行なうことにより発生した不具合や不利益につきましては、如何なる場合でも当社および GIVI 社では一切の責任を負いません。あらかじめご了承ください。</u> 作業は安定した平らな場所で、周囲の安全を十分確保したうえで確実に行なってください。
--	----	--

 実施	<ul style="list-style-type: none"> この商品の構成部品は金属や樹脂、ゴムを素材としております。経年変化や使用損耗により素材劣化が生じ、予期せぬ不具合が発生する場合があります。<u>必ず定期的に点検整備を行なってください。</u> 取り付け後約 100km 走行しましたら必ず各部を点検し、適宜増し締めを行なってください。その後は約 500km 毎に定期点検を行ない、同様に適宜増し締めを行なってください。部品破損や脱落など予期せぬ不具合や事故損害の原因となります。 走行中に異常が発生した場合は直ちに車両を安全な場所に停車させ、異常箇所を点検してください。
 その他	<ul style="list-style-type: none"> <u>この商品は当社通常保証対象外です。保証書は同梱されておりませんので、あらかじめご了承ください。</u> <u>商品自体に瑕疵がなく発生した不具合や事故損害、定期的な点検整備や日々のメンテナンスを怠り発生した不具合や事故損害、経年変化や使用損耗により発生した不具合や事故損害につきましては、如何なる場合でも当社および GIVI 社では一切の責任を負いません。あらかじめご了承ください。</u> <u>素材と製造方法、製品個体差により、仕上がり品質はお手元の商品程度となります。変形や歪み、傷、溶接、塗装、ケースへの組付フィット感など、程度の差につきましてはあらかじめご了承ください。</u> 内装の袋は焼却してもダイオキシンの発生がないポリエチレンを使用していますが、廃棄時は所轄地域の条例に従って処分してください。 この商品は予告無しに価格や仕様を変更する場合があります。また、文中にて紹介した他の商品についても同様です。あらかじめご了承ください。

本商品の特徴

- GIVI E43NML/NTL モノロックケース（別売り）専用のアンカー&ネット。

※.ケースやフィッティングの指定を超える総重量となる内容物をケースに収納、積載することは絶対にお止めください。

※. 商品の詳細や最新情報は GIVI 専用ホームページ <http://www.givi-jp.com> にてご確認ください。



商品内容

NO	パーツ名	サイズ (mm)	数量	NO	パーツ名	サイズ (mm)	数量
①	アンカー (Z2201)		4	④	メタルワッシャ	M6x20	4
②	ラバーワッシャ	M6	4	⑤	ネット (NE43N)		1
③	トラス小ねじ	M6	4				

取り付け方法 (E43NML/E43NTL の場合)

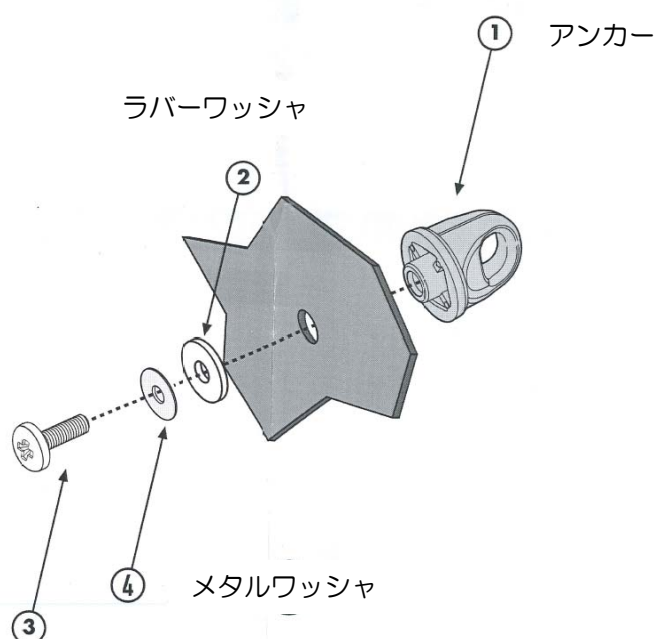
※E43NTL-ADV は標準装備部品につき穴開け加工不要。

- ※ 作業は安定した平らな場所で、周囲の安全を十分確保したうえで確実に行なってください。
- ※ ケース本体への穴開け加工を行なうことにより発生した不具合や不利益につきましては、如何なる場合でも当社および GVI 社では一切の責任を負いません。あらかじめご了承ください。



※ ケース上蓋内側の4箇所穴を開けます。マーキング箇所を確認してください。

1. E43NML のケース上蓋内側に設けられたマーキング箇所(図 A/B 参照)の中心に、ドリルを使用して穴(仕上がり目安φ9.5)を開けます。
- ※ 仕上がり目安よりも穴が大きいと、ケース本来の防水性を損なう原因となります。慎重に作業してください。ケースへの穴開け加工を行なうことにより発生した不具合や事故損害につきましては、如何なる場合でも当社および GVI 社では一切の責任を負いません。あらかじめご了承ください。
2. 手順1の作業箇所が生じたバリを取り除き、①アンカーをケース外側から穴部にあてがい、仕上がり寸法を確認します。
- ※ 問題なければ③トラス小ねじ、④メタルワッシャと②ラバーワッシャをケース内側から使用して、①アンカーをケース外側に4箇所仮組みします。



- ※ ①アンカーの取り付け穴はネジ山が切られていません。適切な工具を使用して、慎重に作業を行なってください。締め付けが固い時は、周り留めとしてフック穴にドライバーを通すと作業がスムーズです。
- ※ この手順3の段階では、①アンカーは必ず仮組みとしてください。早計に本締めすると以降の作業に支障をきたす原因となります。
- 4. ③トラス小ねじを規定トルク（M6：10N・m）で本締めし、①アンカーを組み付けます。
- ※ 本締めの際、③トラス小ねじの締め付け過ぎには十分注意してください。①アンカーの変形や破損、ならびにケース防滴性を損なう原因となります。また、締め付けは②ラバーワッシャが変形や破損しない程度としてください。ケース防滴性を損なう原因となります。
- 5. 組み付け状態に異常（①アンカーのガタツキや③ラバーワッシャの状態など）がないことを点検し、異常がなければ作業は終了です。

東証JASDAQ上場

デイトナ

株式会社 〒437-0226 静岡県周智郡森町一宮4805

本書の記載内容の一部または全部を無断転載することを禁ず。

デイトナ商品についてのご質問、ご意見は0120-60-4955まで。

URL 総合 <http://www.daytona.co.jp/>GIVI専用 <http://www.givi-jp.com>