

取扱説明書

DAYTONA

S16833①/④

*取り付けする前に必ずお読み頂き、内容をよく理解して正しくお使いください。

*この取扱説明書は、いつでも取り出して読めるよう大切に保管してください。

*この商品もしくはこの商品を取り付けた車両を第三者に譲渡する場合は、必ずこの取扱説明書も併せてお渡しください。


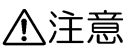
レザーウォッシュ スプレー	適応車種	商品NO.
	皮革製品全般	16833

■ご使用前に必ずご確認ください■

※ 取扱説明書内の注意事項を守らずに使用した事による事故や損害について、当社では一切の責任は負いません。



※ 商品の保証については保証書裏面の保証規定に沿って行なっております。保証内容をご理解のうえ、この取扱説明書と一緒に保管してください。

本書では正しい取扱方法に関する重要な事項を、次のシンボルマークで示しています。


 警告	要件を満たさずに使用しますと、死亡または重傷に至る可能性が想定される場合を示してあります。
 注意	要件を満たさずに使用しますと、傷害に至る可能性または物的損害の発生が想定される場合を示してあります。

 実施	行為を強制したり指示する内容を告げるものです。	 禁止	禁止の行為であることを告げるものです。
 その他	その他の警告及び注意を告げるものです。		

警告

 応急処置	<ul style="list-style-type: none">• 万が一、飲み込んだ場合は無理に吐かせず直ちに医師の診断を受けてください。• 吸入した場合は空気が新鮮で風通しの良い場所へ移し、休息してください。• 目に入った場合は水で十分に洗い流し、直ちに医師の手当てを受けてください。コンタクトレンズ着用で容易に外せる場合は外してください。その後も洗浄を続けてください。 ※異常がある場合は医師の診断を受けてください。
 保管&廃棄	<ul style="list-style-type: none">• 日光を避け、容器を密栓し常温の屋内（冷暗所など）で子供の手の届かない場所に保管してください。• 廃棄する際は中身を使いきり、自治体のゴミ処理方法に従って廃棄してください。

注意

 禁止	<ul style="list-style-type: none">• 本商品の使用後に暖房器具や直射日光を当て乾燥は絶対にしないでください。皮革は水分を含んだ状態で30℃以上の熱を受けると縮みや硬化をして元に戻りません。• 本液を水で洗い流すことはしないでください。皮革に影響を与え、縮み、色落ちなどの原因となります。• 又メ革・爬虫類革にご使用できません。• 全体、または部分的に毛皮で覆われている製品はご使用できません。• 毛皮製品には、ご使用できません。• みょうばんナメシの皮革製品にご使用できません。• ブランド製品や高額製品などは繊細な染色を施すために色落ちしやすいものが多数あります。革製品の特性上、個々での性質に差があり、皮革の劣化状態などによって仕上がりに差が生じます。新品同様の仕上がりとなる保証はできませんので、原則としてご使用はお控えください。
---	---

⚠️注意



実施

- 使用前に必ず本取扱説明書を熟読し、取扱方法に沿ってご使用ください。取扱説明書に明記している内容に沿って作業を行わず、革製品に不具合が生じた場合は、賠償に応じることができません。
- 使用前に必ず本商品の液を白い布にしみ込ませ、目立たない部分で軽く擦り色落ち、変色のチェックを行なってください。布に色が付着したり、革が変色する場合は使用しないでください。
- 乾燥は風通しの良い場所で陰干ししてください。
- 接着部が剥がれていたり、縫製がほつれている衣料は補修してからご使用してください。
- 本商品の使用後は水と石鹸水で手を洗いクリームなどで手入れをしてください。また、肌が敏感な方、手荒れが気になる方は必要に応じて保護具を着用してください（お洗濯手袋等）



その他

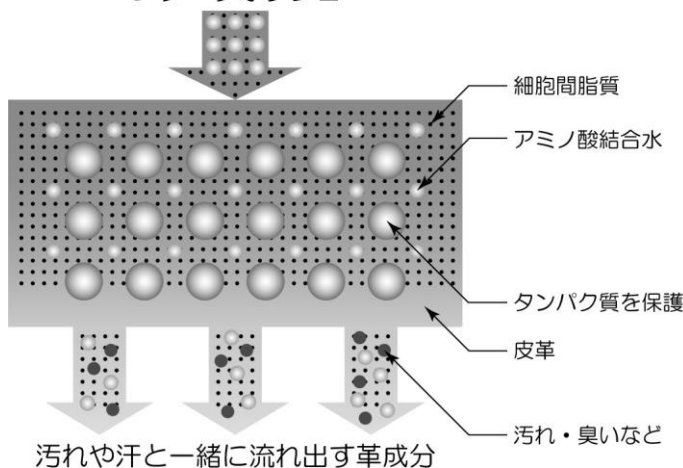
- 本来の用途以外の使用はしないでください。
- 本商品は天然成分を含んでおり、乳白色になる場合がありますが機能・性能に問題ありません。
- 日光で変色、退色した衣類でシミ汚れが部分的にある場合は汚れが落ちて目立つ場合があります。
- 薄い淡い色の起毛皮革衣類はカビが浮き出たり、カビの除去した跡や中から濃いシミが浮き出てきたりしてシミが残る場合があります。
- エンジンオイル、グリス、ペイントなどの油汚れや、古くなった血液の汚れは落とすきれない場合があります。
- 赤や青の色や起毛素材は色落ちしやすい傾向があります。

本商品の特徴

- 革にスプレーして拭くだけで簡単クリーニング！
- 洗浄とケアを同時に行い、革本来の質感を蘇らせる！
- 色落ち・縮みを抑える、革専用簡単ケア用品！
- 汚れやカビを簡単に除去！
- 消臭・除菌・抗菌効果により清潔・快適を保つ！
- 皮革製品全般に対応！

【レザーウォッシュとは】

レザーウォッシュ



プロも認める革専用洗剤！

革の「汚れ」「臭い」「カビ」を強力に洗い流し、革に「潤い」と「栄養」を与えます。さらに「除菌」「抗菌」効果で清潔さ、快適さを保ちます。

■レザーウォッシュの仕組み■

革を構成している成分「タンパク質」、「細胞間脂質」、「アミノ酸結合水」等はアルカリや水に弱く、普通の洗剤で洗うと汚れと一緒に成分が溶け出してしまいます。それが革の硬化や縮み、色落ち等へ繋がります。

レザーウォッシュは水のPHを調整し、水に流出する成分を新たに補給しながら洗うため、革の成分を保護しながら汚れを落とし、さらに補給された成分が革本来の特性を蘇らせます。

従来の常識を覆した皮革用洗剤が「レザーウォッシュ」です！

商品内容

NO	パーツ名	サイズ (ml)	数量
①	皮革用洗浄溶液	300	1
②	ウェス		1

取扱方法

【作業前の注意事項】

- 本商品を使用する前に、必ず注意事項をお読みの上でご使用ください。
- 革製品の中には色止めしていない物や染色の定着が弱い物があり色落ちする物があります。必ず目立たない部分で試してからご使用ください。
- ダメージを負った皮革製品は必ず補修してから、ご使用ください。
- 本商品は合皮製品に使うことはできますが、ダメージや劣化が進んでハガレや亀裂が発生している物には使用しないでください。

LEATHER WASH SPRAY LEATHER WASH S.

取り扱い方法

.H SPRAY LEATHER WASH SPRAY LEATHER

使える皮革製品

- 「牛」「豚」「鹿」「羊」「山羊」「カンガルー」「ダチョウ」などの皮革
- 「スムース」「ヌバック」「スウェード」「バックスキン」の起毛皮革
- 「レザージャケット」「レザージョウツ」「レザーブーツ」「レザークロップ」「皮革製小物」など皮革製品全般

使えない皮革製品

- 「ヌメ革」「爬虫類革」など
- 毛皮が付いている皮革衣料全般
- 純白の天然毛皮&ファー
- みょうばんナメシの皮革
- 色落ちテストで色移りや変色する皮革製品
- 著しくダメージを負った皮革製品（※合皮製品含む）

01. 色落ちチェック



02. スプレーする

03. タオルで拭き取る



04. 陰干し



本取扱説明書をお読みの上、正しくお使いください。

01.色落ちチェック

■色落ちチェック

- 色落ちや変色の確認を行なってください。
- 白いタオルに本商品をしみ込ませ、目立たない場所を軽く擦ってください。
- 白いタオルに色が付いたり、皮革製品側が変色する場合は使用しないでください。



02.スプレーする

■皮革製品全体にスプレー

- 10～20cmほど離して、皮革製品全体にたっぷりとスプレーしてください。
- ※汚れやカビを水に溶かして洗い流すイメージでスプレーします。
- 本商品は皮革用の栄養成分が含まれております。汚れやカビがなくても、皮革ケアのために定期的に使用することで皮革製品を長く綺麗にお使い頂けます。



03.タオルで拭き取る

■スプレーした本液を拭き取る

- 汚れやカビをキレイなタオルでよく拭き取ってください。
- 汚れを拭き取った後に皮革ケア（栄養補給）のためにも再度スプレーすることをオススメします。



【スムースレザーケアのコツ】

- 汚れを取り除いた後に布へ極わずかの保革クリーム（市販品を別途ご用意ください）でケアすると、より良い仕上がりになります。

※保革クリームによっては皮革の色が濃くなる場合があります。

目立たない場所で必ず確認を行なってください。詳細は各保革クリームの説明書をご確認ください。

04.陰干し

■陰干しします

- ・風通しの良い場所で陰干ししてください。

【上手に仕上げるコツ】

- ・半乾きの状態になった頃に各部を軽く手で揉みほぐすと仕上がりが良くなります。
- ・スエード&ヌバック製品は各専用ブラシで起毛させるか、乾いたタオルでこすり起毛させてください。



■ご注意

- ・皮革製品は水分を含んだ状態で温度が上がると、たんぱく質組織が変性・変質・破壊されたりするため直射日光や暖房器具（ドライヤーなど）を当てない様にしてください。

Q&A

NO	ご質問内容	ご回答
01	肌荒れは大丈夫ですか？	化粧品に使われる保護成分が含まれているため通常は安全にお使いできます。ただし、敏感肌の方や皮膚疾患をお持ちの方、肌荒れの不安がある方は保護具（洗濯用手袋など）をご使用ください。
02	合成皮革の製品でも使えますか？	劣化していなければ、天然皮革と同様に洗うことはできます。しかし合成皮革衣料には、本商品の効果はほとんど発揮できないため、各合成皮革衣料で指示された洗浄方法をオススメします。
03	シミは完全に取りれますか？	古い汚れ、または機械油やエンジンオイルなどの油汚れ、古くなった血液の汚れは落とし切れない場合があります。
04	革一面にカビが生えてしまっていますが、使うことはできますか？	カビは水溶性の汚れのため、水洗いの様に落とすことができます。ひどいカビ汚れの場合は、スプレー後にブラシで擦って落としてください。 ※カビが深くまで侵食している場合は、きれいに取り除くことができない場合がございます。
05	保革クリームなどは必要ですか？	各皮革にあった保革クリームをご使用ください。適した皮革クリームでない場合は、皮革の質感を損なう恐れがございます。
06	スプレー後にカビが生えてくる可能性はありますか？	皮革製品の保管状況によっては再びカビが繁殖する可能性がございます。カビの再発を抑えるためにも、風通しの良い場所に保管することをオススメいたします。また、スエードやヌバックなどの起毛素材はカビの跡が残ったり、濃いシミが浮き出てくる場合もございます。
07	陰干し後に若干の硬さを感じるのですが？	革は天然素材のため、その性質や劣化の状態、仕上の工程によって、どうしても乾燥後の状態に差異が発生します。もし若干の硬さを感じられた場合は、その部分を手で揉みほぐすことで柔らかくしなやかさを回復します。
08	スエード製品の汚れを落とす際に強く擦りすぎて「ささくれ」ってしまったのですが？	シェーバー（電気髭剃り）を軽く当てて「ささくれ」部分を取り除いてください。その後スエードブラシでやさしく撫でてください。
09	ムートンブーツに使ったら、表面起毛の風合いが変わってしまった。	本来ムートンブーツの表面は、起毛しておりますが、強く擦ることにより、表面の毛が寝てしまいますので、そのような場合、乾いたタオルを丸めて表面をゴシゴシ擦りますと、復元します。
10	高額な物で、洗うのが心配なのですが？	ブランド製品などの高額品は繊細な染色を施すために色落ちしやすいものが多数あります。 革製品の特性上、個々での性質に差があり、皮革の劣化状態などによって仕上がりに差が生じます。 新品同様の仕上がりとなる保証はできませんので、原則としてご使用はお控えください。

東証JASDAQ上場

株式会社 **デイトナ** 〒437-0226 静岡県周智郡森町一宮 4805

URL: <https://www.daytona.co.jp>

©デイトナ商品についてのご質問、ご意見は「フリーダイヤルお客様相談窓口」0120-60-4955 まで