

リフレクターキット	適応車種	商品NO.
	汎用	別記





■ご使用前に必ずご確認ください■



※本商品のご使用前に最終項に記載のURL（保証規定）より保証規定の内容を読み、ご理解のうえご使用ください。





※本商品の使用をもって、本書と保証規定の内容の全てを理解・承諾したものとみなします。本書内の注意事項を守らず使用したことによる事故や損害について、当社では一切の責任を負いません。

※本書は、いつでも取り出して読めるように大切に保管してください。また第三者に譲渡する場合は、必ず本書も併せてお渡しく下さい。

本書では正しい取り付け、取扱方法および点検整備に関する重要な事項を、次のシンボルマークで示しています。

 実施	行為を強制したり指示する内容を告げるものです。	 禁止	禁止の行為であることを告げるものです。	 法令違反	条件次第では法令違反となることを告げるものです。	 その他	その他の警告及び注意を告げるものです。
--	-------------------------	--	---------------------	--	--------------------------	---	---------------------

 警告	要件を満たさず使用しますと、死亡または重傷に至る可能性や第三者の生命や財産を損なう可能性が想定される場合を示してあります。
 禁止	・本商品に曲げ、切削、溶接などの加工は行わないでください。商品の破損だけでなく、車両側の破損や重大な事故につながる恐れや法令に抵触する場合があります。

 注意	要件を満たさず使用しますと、傷害に至る可能性または物的損害の発生が想定される場合を示してあります。
 実施	・本商品を開梱の際は、構成部品や外観の不具合、異常がないことを必ずご確認ください。万一気づきの点がございましたら、ご使用前にお買い求め販売店へ速やかにご相談ください。 ・取り付けは各作業に適した工具をご使用ください。不適切な工具を使用すると部品の破損やケガをする可能性がございます。 ・ボルトやナット類の締め付けにはトルクレンチを使用して、所定トルクまたは車両メーカー発行のサービスマニュアルで指示されたトルクで確実に締め付けてください。 ・走行中に異常が発生した場合は、直ちに車両を安全な場所に停車させ、異常箇所を必ず点検してください。異常があった場合は、商品の使用または車両の走行を中止し、認証工場や販売店へご相談してください。 ・取り付け後に約100km走行しましたら各部を必ず点検整備し、必要に応じてネジの増し締めを行なってください。その後は約500km毎に同様の作業を行なってください。
 法令違反	・本商品は保安基準の別添68「後部反射器の技術基準」を満たしております。 ・本商品を取り付けの際は、保安基準の別添53「二輪自動車等の灯火器及び反射器並びに指示装置の取付装置の技術基準」に準じた取り付けを行ってください。取り付け位置によっては別添68「後部反射器の技術基準」を満たさなくなる場合があります。
 その他	・本商品を装着したことによる物的損害や人的損害などの保証は一切お受けできません。また、商品保証は本商品のみが対象になります。 ・本商品、または本書内でご紹介した商品は予告なしに価格や仕様を変更する場合がございます。あらかじめご了承ください。

本商品の特長

- ・保安基準対応。安心のECE規格、SAE規格適合品。（スリムタイプ）

商品内容

NO	パーツ名	備考	数量	NO	パーツ名	備考	数量
①	リフレクター	ナット付属	1	②	リフレクターステー	アルミ製	1
③	防振フェルト	15×15×t2	1				

補修部品

NO	品番	商品名	構成内容
1	24523	リフレクター（正方形タイプ）	40×40×t9
2	63231	リフレクター（スリムタイプ）	102×15×t8

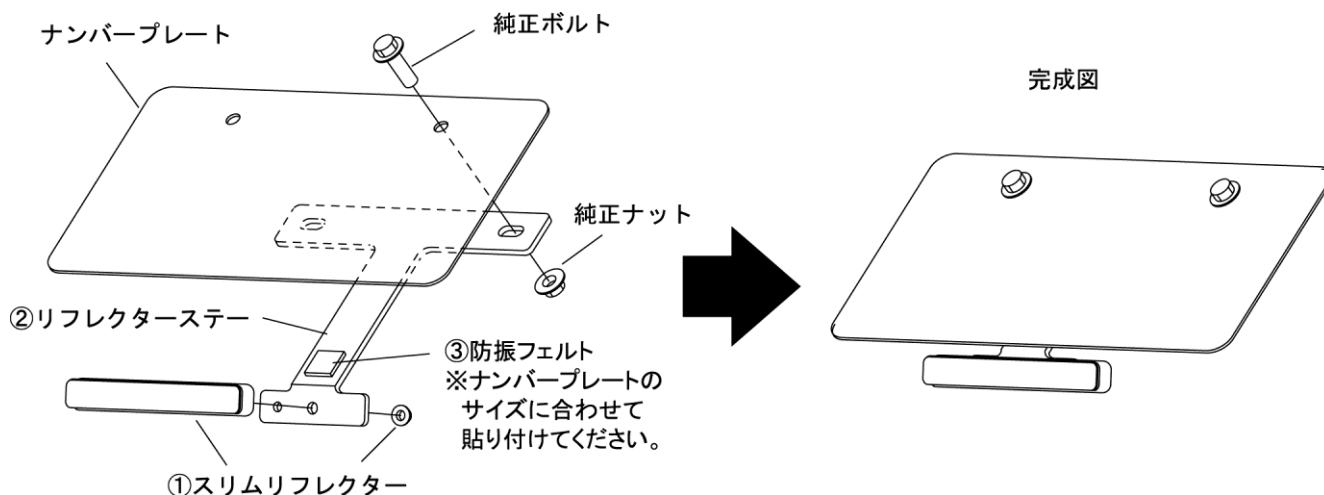
商品 No.

NO	商品番号	商品名	カラー	特徴
1	20871	リフレクターキット、45	クリアー	リフレクター取付部 45 度曲げ
2	34496	リフレクターキット、45	ブラック	リフレクター取付部 45 度曲げ
3	43516	リフレクターキット、オフセット	ブラック	リフレクター取付部オフセット&45 度曲げ
4	63250	スリムリフレクターキット	クリアー	リフレクター取付部 45 度曲げ
5	63252	スリムリフレクターキット	ブラック	リフレクター取付部 45 度曲げ
6	63256	スリムリフレクターキット、業務用	ブラック	リフレクター取付部 45 度曲げ、10ヶ1組
7	67473	スリムリフレクターキット、フラット	ブラック	リフレクター取付部フラット
8	67474	スリムリフレクターキット、~125	クリアー	原付ナンバー専用、リフレクター取付部 45 度曲げ
9	67475	スリムリフレクターキット、~125	ブラック	原付ナンバー専用、リフレクター取付部 45 度曲げ
10	67477	リフレクターキット、フラット	ブラック	リフレクター取付部フラット
11	67479	リフレクターキット、~125	ブラック	原付ナンバー専用、リフレクター取付部 45 度曲げ

取付方法

O1. 取り付け例

・イラストを参考に取り付けてください。



O2. 点検作業

・各部分が確実に取り付けられているか点検してください。異常がなければ作業は終了です。

■商品保証について

商品保証とは、通常のご使用において材料または製造上の不具合に起因する故障等が起きた場合、保証規定の範囲において無償修理または交換をお約束するものです。

- 保証期間は使用回数に関わらず、ご購入日から1年間となります。
- 保証を受ける場合には、お買い上げ日が証明できる書面(レシートなど)が必要となります。

※保証の対象は、新品かつ正規販売店でのご購入品に限ります。個人売買や中古品、インターネットオークションでの購入品は保証の対象外となります。

- 下記のアドレス(またはQRコード)より、保証規定の詳細をご一読の上、ご理解・ご承諾ください。

デイトナ保証規定

<https://www.daytona.co.jp/warranty/index.php>

※保証を受けるご連絡を以って、保証規定にご同意いただいたものとみなします。



■保証修理の受付について

お買い上げ日が証明できる書面をご用意の上、購入店もしくは当社までご連絡ください。

インターネットお問合せ

<https://www.daytona.co.jp/contact/form.php>



株式会社 **デイトナ**
東証スタンダード上場

転載 本取扱説明書の内容の一部、
禁止 または全ての無断転載を禁止

〒437-0226 静岡県周智郡森町一宮4805

<https://www.daytona.co.jp>