


	適応車種	商品NO.
		SPC+専用	34236

充電 オフィス スタンド

■ご使用前に必ずご確認ください■

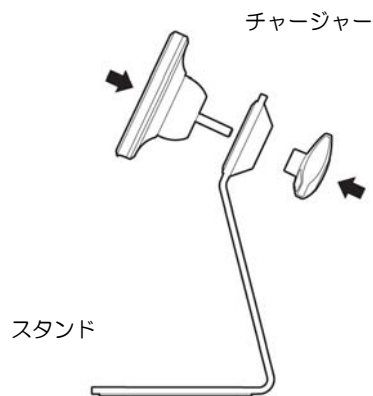
※本商品のご使用前に最終項に記載の URL（保証規定）より保証規定の内容を読み、ご理解のうえご使用ください。

※本商品の使用をもって、本書と保証規定の内容の全てを理解・承諾したものとみなします。本書内の注意事項を守らず使用したことによる事故や損害について、当社では一切の責任を負いません。

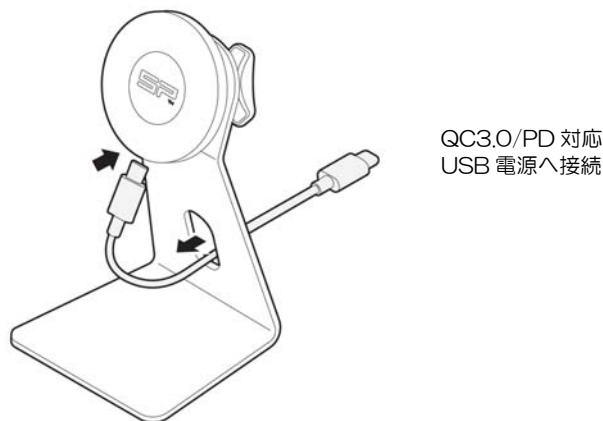
	要件を満たさず使用しますと、傷害に至る可能性または物的損害の発生が想定される場合を示してあります。
	<ul style="list-style-type: none"> iPhone12 以降のシリーズを充電する場合は付属のケーブルを QC3.0 対応の USB 電源に接続してください。出力電圧が 5V-12V 可変出力できる USB 電源でないと、iPhone 側の出力要求にこたえられず高速充電できません。
	<ul style="list-style-type: none"> マグネットでのスマートフォン接合はオートバイの振動に耐えられません。スマートフォンが落下しますので絶対にオートバイには使用しないでください。

<取り付け方法>

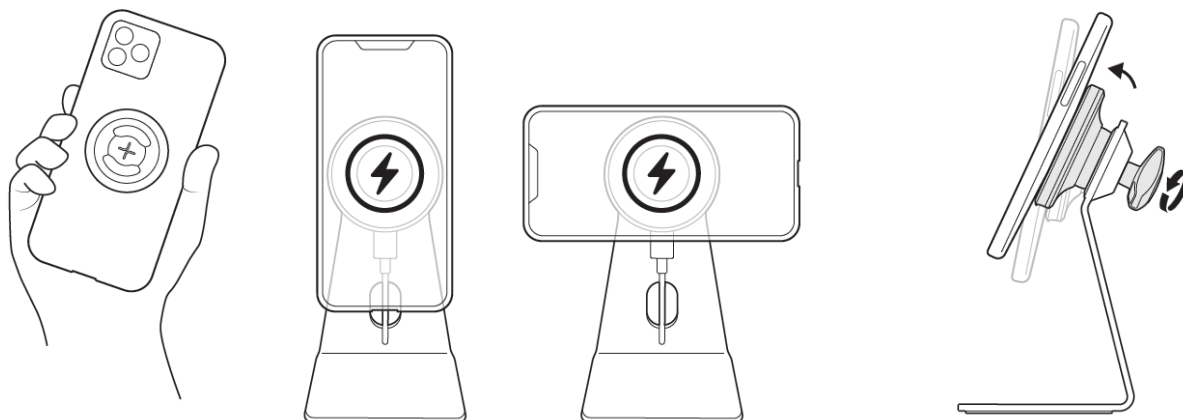
1. チャージャーをスタンドに取り付けます。



2. USB-C ケーブルをスタンドの穴を通してから、チャージャーに差し込みます。
電源は QC3.0/PD3.0 対応の USB 電源から取ってください。



3. チャージングオフィススタンドにフォンケースを取り付けます。マグネットの磁力で縦、横を問わず取り付けることができます。角度調整も可能です。



インジケータ点灯パターン



	赤：正常充電待機中
	青：正常に充電が行われています。
	赤点滅：エラー →電源、ケーブル、配線に不備がないか確認してください。

仕様

入力	USB-C: USB-PD USB-A: 5V/2A, 5V/3A QC2.0/3.0
出力	最大 15W (出力は、電源、スマートフォンの種類、気温などの条件で変化します。)
推奨温度	マイナス10度～40度 (40度を超えると出力しないことがあります。)
消費電力	8～20mA (スタンバイ)

■商品保証について

商品保証とは、通常のご使用において材料または製造上の不具合に起因する故障等が起きた場合、保証規定の範囲において無償修理または交換をお約束するものです。

- 保証期間は使用回数に関わらず、ご購入日から1年間となります。
- 保証を受ける場合には、お買い上げ日が証明できる書面(レシートなど)が必要となります。

*保証の対象は、新品かつ正規販売店でのご購入品に限ります。個人売買や中古品、インターネットオークションでの購入品は保証の対象外となります。

- 下記のアドレス(またはQRコード)より、保証規定の詳細をご一読の上、ご理解・ご承諾ください。

デイトナ保証規定

<https://www.daytona.co.jp/warranty/index.php>

*保証を受けるご連絡を以って、保証規定にご同意いただいたものとみなします。



■保証修理の受付について

お買い上げ日が証明できる書面をご用意の上、購入店もしくは当社までご連絡ください。

インターネットお問合せ

<https://www.daytona.co.jp/contact/form.php>



株式会社 **デイトナ**
東証スタンダード上場

転載 本取扱説明書の内容の一部、
禁止 または全ての無断転載を禁止

〒437-0226 静岡県周智郡森町一宮4805 <https://www.daytona.co.jp>