

\*取り付けする前に必ずお読み頂き、内容をよく理解して正しくお使いください。

\*この取扱説明書は、いつでも取り出して読めるよう大切に保管してください。

\*この商品もしくはこの商品を取り付けた車両を第三者に譲渡する場合は、必ずこの取扱説明書も併せてお渡しください。

インジケータークット	適応車種	商品NO.
	12Vユニバーサル	37235

## ■ご使用前に必ずご確認ください■

※ 取扱説明書内の注意事項を守らずに使用した事による事故や損害について、当社では一切の責任は負いません。

※ 商品の保証については保証書裏面の保証規定に沿って行ってまいります。保証内容をご理解のうえ、この取扱説明書と一緒に保管してください。

本書では正しい取り付け、取扱方法および点検整備に関する重要な事項を、次のシンボルマークで示しています。



要件を満たさずに使用しますと、傷害に至る可能性または物的損害の発生が想定される場合を示してあります。



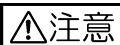
実施

行為を強制したり指示する内容を告げるものです。



その他

その他の警告及び注意を告げるものです。



実施

- この商品はユニバーサル品ですが、全てのオートバイに装着可能なものではありません。車両の仕様によっては装着出来ない車種もありますので、予め、ご了承ください。
- この商品は汎用タイプです。装着には配線加工が必要となります。  
取り付けの際は、配線の知識を持った信頼のおける専門店にて取り付けてください。
- また、装着する車両の純正サービスマニュアルを必ずご用意いただき、配線図を見ながら取り付け作業を行ってください。  
当社では配線に関するお問い合わせは対応しかねますので、予めご了承ください。
- この商品はLEDを使用しており、LEDには+と-の極性があります。+と-の接続を間違えますと点灯しません。
- 取り付け後約100km走行しましたら各部を点検してください。その後は約500km毎に必ず点検を行い、各部に異常がないか確認してください。また、走行中に異常が発生した場合は、直ちに車両を安全な場所に停車させ、異常箇所を点検してください。



その他

- 予告無しに価格や仕様の変更をする場合があります。また、文中にご紹介した商品についても同様です。予めご了承ください。

### 本商品の特徴

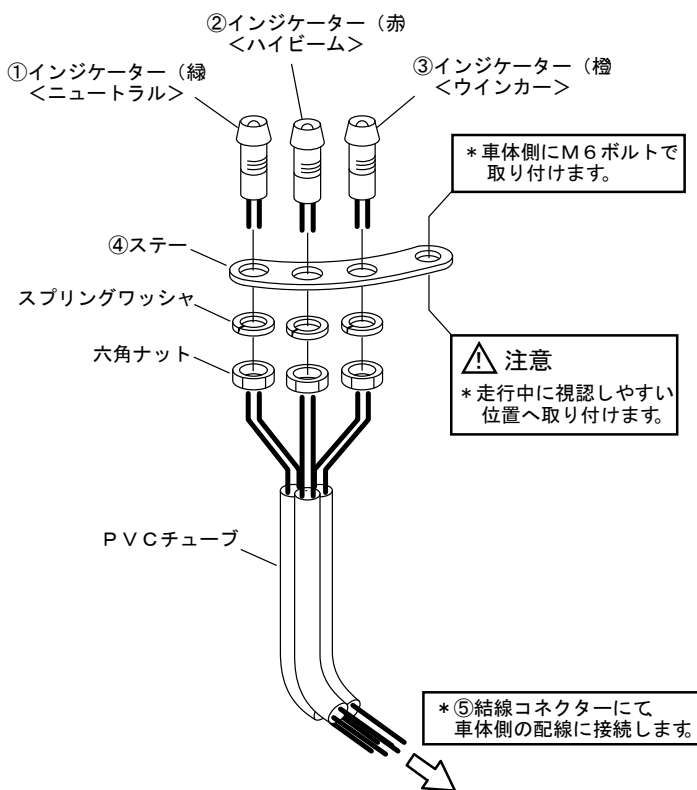
- メーター交換時等に最適な、ニュートラル、ハイビーム、ウインカーの3連LEDインジケータ。
- ステアはアルミ製クリアアルマイト仕上げ。各種インジケータ用のロゴマークステッカー付き。

### 商品内容

No.	パーツ名	サイズ(mm)	数量	No.	パーツ名	サイズ(mm)	数量
①	インジケータ(緑)	L=650	1	④	ステア(3連)		1
②	インジケータ(赤)	L=650	1	⑤	結線コネクター		6
③	インジケータ(橙)	L=650	1	⑥	ロゴステッカー		1

## 取付方法

- ④ステーに、①②③インジケータを組み込みます。
- 手順1. で組み込んだインジケータASSYを、車体側のM6 ボルトにて取り付けます。その際、走行中にインジケータが視認しやすい位置に取り付けてください。
- 純正サービスマニュアルの配線図を参照しながら、配線を接続します。配線及びPVCチューブは車両に合わせ必要な長さでカットし、⑤結線コネクタにて接続してください。  
**※当社では配線に関するお問い合わせは対応しかねますので、予めご了承ください。**  
**※ウインカーのインジケータは下図のように、ウインカーリレーをまたぐように接続してください。**
- 各インジケータの使用用途にしたがって、⑥ロゴステッカーを切り取り④ステーに貼り付けます。  
**※⑥ロゴステッカーを貼り付ける④ステー箇所は、必ず脱脂をしてから貼り付けしてください。**
- 各インジケータが正常に点灯するか確認し、異常がなければ作業は完了です。

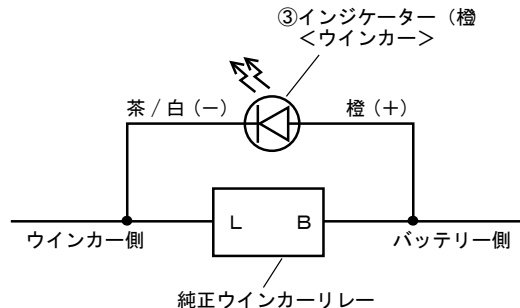


### 配線色

①インジケータ (緑 <ニュートラル>)		茶 (+) 水色 (-)
②インジケータ (赤 <ハイビーム>)		黄 (+) 黒 (-)
③インジケータ (橙 <ウインカー>)		橙 (+) 茶 / 白 (-)

### ◆◆◆ウインカーインジケータの取り付け◆◆◆

ウインカー用インジケータを接続するときはウインカーリレーと並列にまたぐように配線してください。点滅はウインカーと交互に点滅します。



## 結線コネクタの使用方法

- ① 結線コネクタ
- ② 奥まで入れてください。  
純正配線を通します。
- ③ ペンチ等で金具を押し込む。しっかり押し込むことが出来ないと接続不良となります。
- ④ フタを閉じて終了です。

東証JASDAQ上場  
株式会社 **デイトナ**

〒437-0226 静岡県周智郡森町一宮 4805

URL: <http://www.daytona.co.jp>

©デイトナ商品についてのご質問、ご意見は「フリーダイヤルお客様相談窓口」0120-60-4955 まで