



タンクロック バッグ

適応車種

GIVI BF アタッチメント専用




## ■ご使用前に必ずご確認ください■




※本商品のご使用前に最終項に記載のURL（保証規定）より保証規定の内容を読み、ご理解のうえご使用ください。




※本商品の使用をもって、本書と保証規定の内容の全てを理解・承諾したものとみなします。本書内の注意事項を守らず使用したことによる事故や損害について、当社では一切の責任を負いません。

※本書は、いつでも取り出して読めるように大切に保管してください。また第三者に譲渡する場合は、必ず本書も併せてお渡しく下さい。

本書では正しい取り付け、取扱方法および点検整備に関する重要な事項を、次のシンボルマークで示しています。

 実施	行為を強制したり指示する内容を告げるものです。	 禁止	禁止の行為であることを告げるものです。	 その他	その他の警告及び注意を告げるものです。
---	-------------------------	---	---------------------	--	---------------------

 警告	要件を満たさず使用しますと、死亡または重傷に至る可能性や第三者の生命や財産を損なう可能性が想定される場合を示してあります。
 禁止	<ul style="list-style-type: none"><li>荷物を無理に押し込まないでください。破損や脱落の原因となります。</li><li>鋭いものや尖った物はいれしないでください。バッグの破れや荷物の落下に繋がる恐れがございます。</li><li>本商品の最大積載重量はバッグの容量に関係なく 2kg までとなります。</li><li>本商品をつかんでメインスタンドを掛けたり、車両の取り回しをしたりしないでください。</li></ul>
 実施	<ul style="list-style-type: none"><li>走行前に必ず本商品が確実に固定され、運転に影響がないことをご確認ください。</li><li>路面状況により、振動や衝撃を受けると破損や脱落などの原因となる場合があります。路面状況に十分注意し常に適切な状態で使用ください。</li><li>法定速度の範囲内でご使用ください。</li><li>走行中に異常が発生した場合は、直ちに車両を安全な場所に停車させ、異常箇所を必ず点検してください。異常があった場合は、商品の使用または車両の走行を中止し、販売店へご相談ください。</li></ul>

 注意	要件を満たさず使用しますと、傷害に至る可能性または物的損害の発生が想定される場合を示してあります。
 実施	<ul style="list-style-type: none"><li>本商品に突起やバリ、端面の鋭くなった部分などがあり、予期せぬケガや事故が発生する場合があります。ケガには十分に注意して取り扱いください。</li><li>本商品を開梱の際は、構成部品や外観の不具合、異常がないことを必ずご確認ください。万一気づきの点がございましたら、ご購入前にお買い求めの販売店へ速やかにご相談ください。</li><li>作業は周囲の安全を確保し、車両の転倒やケガに十分注意して、取り付け作業を行なってください。</li><li>荷物は左右前後均等にバランスよく収納してください。</li><li>本商品のレインカバーは完全防水ではございません。雨天時の走行や急な雨などに備えて荷物に防水対策を行なってください。</li></ul>
 その他	<ul style="list-style-type: none"><li>本商品を装着したことによる物的損害や人的損害などの保証は一切お受けできません。また商品保証は本商品のみが対象になります。</li><li>本商品は単体での使用はできません。必ず別売品の BF アタッチメントまたはシートロック（S430/品番 17874）と同時装着でご使用ください。</li><li>使用消耗や経年変化、日焼け、水ぬれなどによる変色については、保証対象外となります。</li><li>ベンジンやガソリンなど有機溶剤が付着すると生地を傷める原因となります。</li><li>本商品を取り付けた場合に車両側の取り付け面や、その周辺にキズが付く可能性がありますので別売プロテクションシール等との併用をお勧めします。プロテクションシール L サイズ（品番 14180）S サイズ（品番 14181）</li><li>本商品、または本書内でご紹介した商品は予告なしに価格や仕様を変更する場合がございます。あらかじめご了承ください。</li><li>充電ケーブル取り出しポートがあるモデルについて穴は貫通しておりません。必要に応じてカッターナイフ等で切ってお使いください。</li></ul>

## タンクロックシリーズ

NO	品番	GIVI 品名	容量 (L)	寸法(幅 x 奥行 x 高さ (ミリ))	最大積載重量
1	48832	EA131 EASY-T シリーズ	20-26	390 x 280 x 220	2 キロ
2	48833	EA143 EASY-T シリーズ	21-27	260 x 330 x 170-220	2 キロ
3	46554	EA144 MINI シリーズ	5	260 x 200 x 100	2 キロ
4	48821	ST611 SPORT-T シリーズ	6	240 x 290 x 170	2 キロ
5	48831	ST612 SPORT-T シリーズ	12-15	280 x 335 x 260-310	2 キロ
6	48834	XS319 Mini X stream シリーズ	3	210 x 210 x 150	1 キロ
7	48856	CRM108 Corium シリーズ	8	200 x 290 x 140	2 キロ

## 本商品の特長

- GIVI 車種専用 BF アタッチメントと組み合わせでタンクへの簡易脱着が可能。

## 商品内容

NO	パーツ名	数量	NO	パーツ名	数量
①	タンクバッグ本体	1	④	ショルダーベルト ※2	1
②	フランジロス ※1	1	⑤	BF アタッチメント(別売)	
③	レインカバー	1	⑥	スクリュー(別売)	

※1 補修部品をご注文の場合は、品番 98632 GIVI ZT480F-2 です。

※2 CRM108 を除く

## 取付方法

### 【作業前の注意事項】

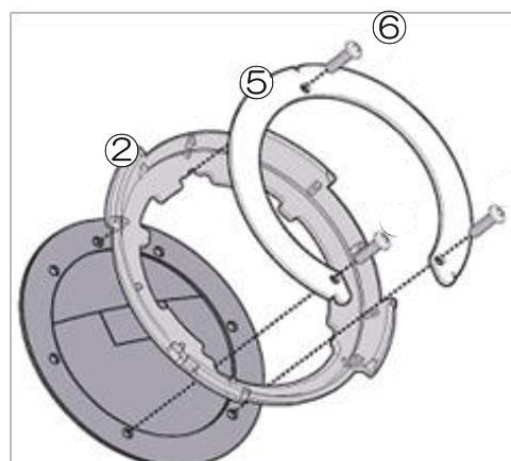
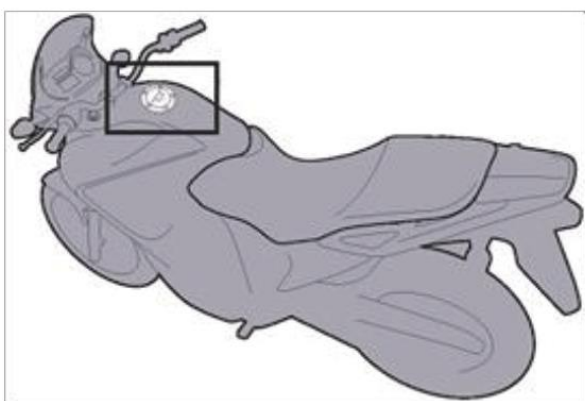
※純正部品の取り外し、取り付けについては車両メーカー発行のサービスマニュアルを参照して正しく行ってください。

※GIVI 社の取扱説明書を参照しながら部品の確認及び取付作業を行って下さい。

※尚、下記の取り付け説明は BFO3(ホンダ車用)で説明しておりますので、その他の車種は取り付けが異なります。その他の車種は BF アタッチメント付属の説明書をご確認ください。

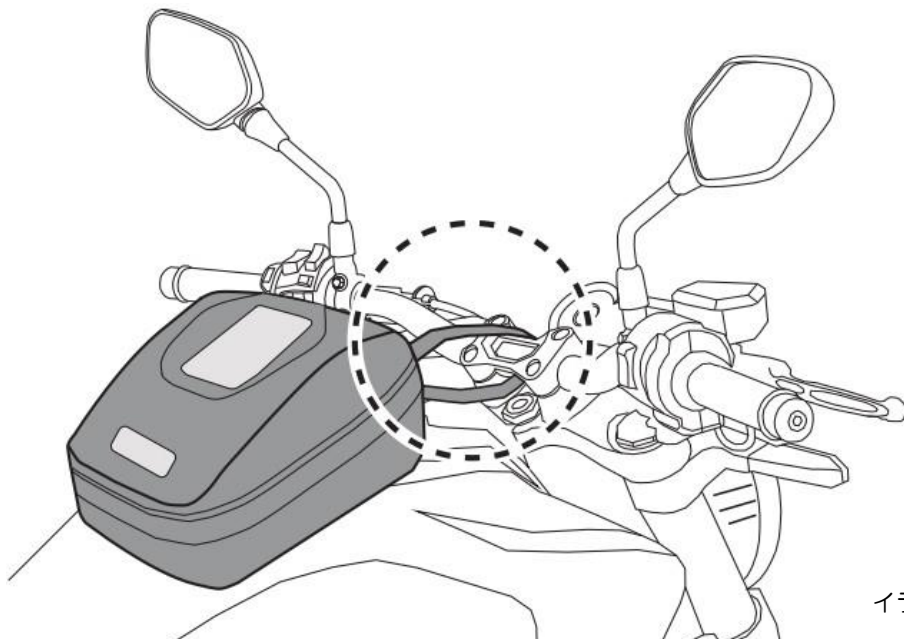
1. 純正のサービスマニュアル等を参照しながら、タンクキャップの純正ボルトを取り外します。
2. 別売の GIVI BFO3 ⑤アタッチメント(別売)と⑥スクリュー(別売)を使いタンクバッグに付属の②フランジロスを図の順番で規定トルクで取り付けます。※⑥スクリュー(別売)にねじ緩み止め剤(中強度)を使用してください。

※締め付けトルクは純正のサービスマニュアルを参照してください。尚、ネジのかかりが少ない車種や経年劣化でタンク側のネジ山が傷んでいる場合がありますので、締め付けトルクの指示があっても締め付けができないと思った場合は、無理に締め付けをしないでください。



### 3. ショルダーベルトの装着

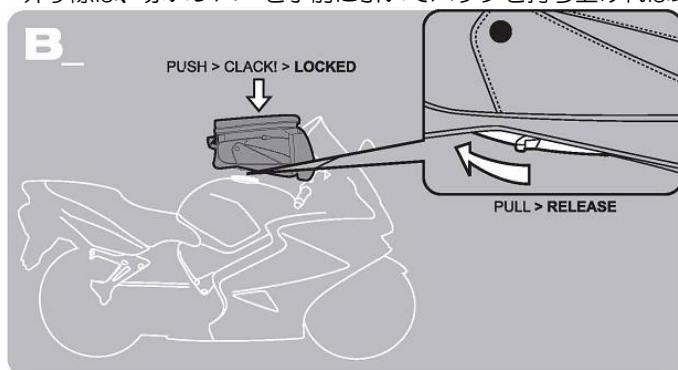
ショルダーベルトはフレームやハンドルクランプ部など走行の妨げにならない箇所へ固定して下さい。※下図参照



イラストは ST612 の例です。

### 4. タンクバッグの取り外し

外す際は、赤いレバーを手前に引いてバッグを持ち上げれば取り外しができます。



#### [お手入れ方法と保管について]

- 商品が濡れてしまった場合は、汚れと水分を取り除き、ファスナーを開けて風通しの良い場所で陰干ししてください。
- 汚れた場合は、水で薄めた中性洗剤を含ませた柔らかい布でふき取って、陰干ししてください。
- 保管する際には、陰干して乾燥させてから、湿気を避け直射日光の当たらない風通しの良い場所に保管してください。

#### ■商品保証について

商品保証とは、通常のご使用において材料または製造上の不具合に起因する故障等が起きた場合、保証規定の範囲において無償修理または交換をお約束するものです。

1. 保証期間は使用回数に関わらず、ご購入日から1年間となります。
2. 保証を受ける場合には、お買い上げ日が証明できる書面(レシートなど)が必要となります。

※保証の対象は、新品かつ正規販売店でのご購入品に限ります。個人売買や中古品、インターネットオークションでの購入品は保証の対象外となります。

3. 下記のアドレス(またはQRコード)より、保証規定の詳細をご一読の上、ご理解・ご承諾ください。

デイトナ保証規定

<https://www.daytona.co.jp/warranty/index.php>

※保証を受けるご連絡を以って、保証規定にご同意いただいたものとみなします。



#### ■保証修理の受付について

お買い上げ日が証明できる書面をご用意の上、購入店もしくは当社までご連絡ください。

インターネットお問合せ

<https://www.daytona.co.jp/contact/form.php>



株式会社 **デイトナ**  
東証スタンダード上場

転載 本取扱説明書の内容の一部、  
禁止 または全ての無断転載を禁止

〒437-0226 静岡県周智郡森町一宮4805 <https://www.daytona.co.jp>