 XS307 シリーズ タンクロック XSTREAM	適応車種	商品NO.
	汎用	48135

■ご使用前に必ずご確認ください■

※本商品のご使用前に最終項に記載のURL（保証規定）より保証規定の内容を読み、ご理解のうえご使用ください。

※本商品の使用をもって、本書と保証規定の内容の全てを理解・承諾したものとみなします。本書内の注意事項を守らず使用したことによる事故や損害について、当社では一切の責任を負いません。

※本書は、いつでも取り出して読めるように大切に保管してください。また第三者に譲渡する場合は、必ず本書も併せてお渡しく下さい。

本書では正しい取り付け、取扱方法および点検整備に関する重要な事項を、次のシンボルマークで示しています。

 禁止	 実施	 その他
禁止の行為であることを告げるものです。	行為を強制したり指示する内容を告げるものです。	その他の警告及び注意を告げるものです。
⚠警告 要件を満たさず使用しますと、死亡または重傷に至る可能性や第三者の生命や財産を損なう可能性が想定される場合を示してあります。		
 禁止	<ul style="list-style-type: none"> 荷物を無理に押し込まないでください。破損や脱落の原因となります。 鋭いものや尖った物はいれしないでください。バッグの破れや荷物の落下に繋がる恐れがございます。 本商品の最大積載重量はバッグの容量に関係なく 2kg までになります。 本商品をつかんでメインスタンドを掛けたり、車両の取り回しをしたりしないでください。 ファスナーを開けたままで走行しないでください。 	
 実施	<ul style="list-style-type: none"> 走行前に必ず本商品が確実に固定され、運転に影響がないことをご確認ください。 走行時の路面状況により、振動や衝撃を受けて取り付けベルトが緩み脱落などの原因となります。路面状況に十分注意し常に適切な状態でご使用ください。 走行時には必ずセーフティーベルトを正しく装着してください。またセーフティーベルトにキズやほつれが発生した場合は、使用しないでください。 法定速度の範囲内でご使用ください。 走行中に異常が発生した場合は、直ちに車両を安全な場所に停車させ、異常箇所を必ず点検してください。異常があった場合は、商品の使用または車両の走行を中止し、販売店へご相談ください。 	
⚠注意 要件を満たさず使用しますと、傷害に至る可能性または物的損害の発生が想定される場合を示してあります。		
 実施	<ul style="list-style-type: none"> 本商品に突起やバリ、端面の鋭くなった部分などがあり、予期せぬケガや事故が発生する場合があります。ケガには十分に注意して取り扱いください。 本商品を開梱の際は、構成部品や外観の不具合、異常がないことを必ずご確認ください。万一気づきの点がございましたら、ご使用前にお買い求めの販売店へ速やかにご相談ください。 作業は周囲の安全を確保し、車両の転倒やケガに十分注意して、取付作業を行なってください。 本商品のレインカバーは完全防水ではございません。雨天時の走行や急な雨などに備えて荷物に防水対策を行なってください。 	
 その他	<ul style="list-style-type: none"> 本商品を装着したことによる物的損害や人的損害などの保証は一切お受けできません。また商品保証は本商品のみが対象になります。 タンクとバッグの装着面の汚れやほこりは傷の原因となります。必ず取り除いてください。 本商品を取り付けた場合に車両側の取り付け面や、その周辺にキズが付く可能性がありますので別売プロテクションシール等との併用をお勧めします。 使用消耗や経年変化、日焼け、水ぬれなどによる変色については、保証対象外となります。 本商品が濡れた場合は内側と外側の汚れと水分を拭き取り、日陰で風通しの良い場所で乾燥させてください。 ベンジンやガソリンなど有機溶剤が付着すると生地を傷める原因となります。 本商品を保管する場合は温度と湿度が低く、風通しのよい場所に保管してください。 本商品、または本書内でご紹介した商品は予告なしに価格や仕様を変更する場合がございます。あらかじめご了承ください。 	

本商品の特長

- 容量：15-18L(容量可変式)
 - 長さ約 350mm、横約 270mm、高さ約 180mm-210mm
 - 付属のショルダーベルトを使えばショルダーバッグとして使用できます。
 - タンクバッグ本体のマップ面とタブレットホルダーには A5 ブック型の地図が入ります。
- ※B5 リング式の地図は入りません。

商品内容

NO	パーツ名	サイズ(mm)	数量	NO	パーツ名	サイズ(mm)	数量
①	アタッチメント ※1			⑤	レインカバー		1
②	スクリュー※1			⑥	ショルダーベルト	約 680~1300mm	1
③	フランジ オス ※2		1	⑦	タブレットホルダー		1
④	タンクバッグ本体		1				

※1 ①・②は別売品で BF シリーズに含まれます。 ※2 補修部品品番 98632 (フランジ オス)

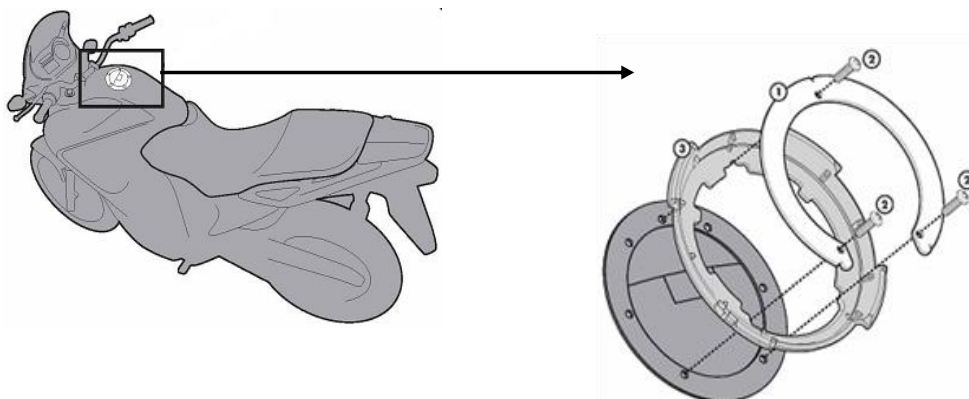
取付方法

※GIVI 社の取扱説明書を参照しながら部品の確認及び取り付け作業を行って下さい。

※尚、下記の取り付け説明は BF03(ホンダ車用)で説明しておりますので、その他の車種は取り付けが異なります。その他の車種は BF アタッチメント付属の説明書をご確認ください。

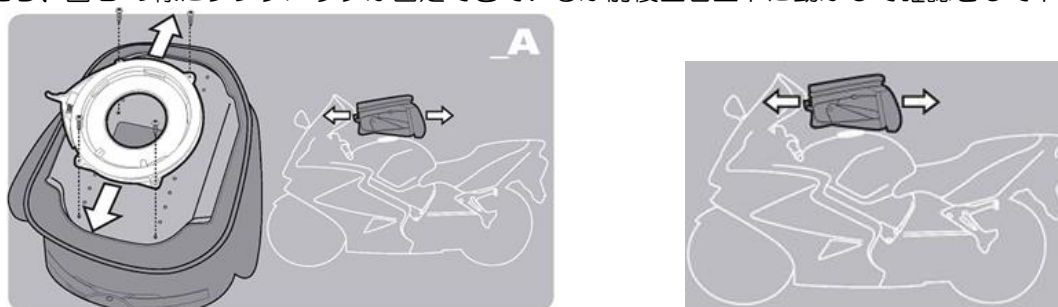
1. 純正のサービスマニュアル等を参照しながら、タンクキャップの純正ボルトを取り外します。
2. 別売の GIVI BF03 ①アタッチメントと②スクリューM4×30 を使いタンクバッグに付属の③フランジ オスを写真の順番にて規定トルクで取り付けます。※②にねじ緩み止め剤(中強度)を使用してください。

※締め付けトルクは純正のサービスマニュアルを参照してください。尚、ネジのかかりが少ない車種や経年劣化でタンク側のネジ山が傷んでいる場合がありますので、締め付けトルクの指示があっても締め付けができないと思った場合は、無理に締め付けをしないでください。



3. タンクバッグは車体に合わせてロック位置を変える事ができます。走行の妨げとならない位置にタンクバッグ裏のロック位置を調整します。位置合わせが終わったらタンクバッグのロック位置と手順 2 で取り付けしたイーザーロック位置を合わせ、真上から押さえつければ取り付ける事ができます。 ※図 A 参照

装着が完了したら、図 B の様にタンクバッグが固定できているか前後左右上下に動かして確認して下さい。



4. セーフティベルトの装着

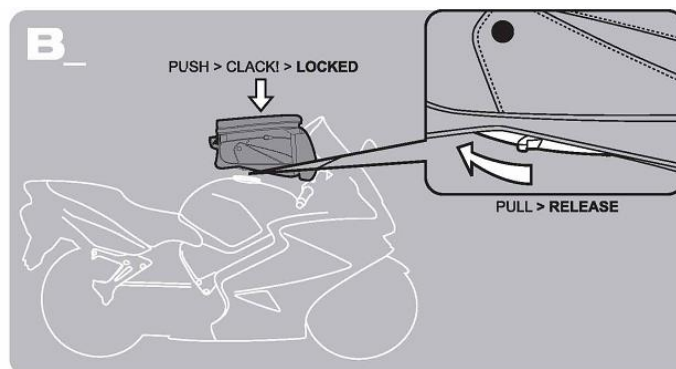
- ・セーフティベルトは本体と一体式です。
- ・セーフティベルトはフレーム・ステム・ハンドル等に固定します。



※セーフティベルトは、走行前にハンドル等の動きや操縦・操作に支障がないか必ず確認して下さい。
確認を怠ると重大な事故につながる場合があります。

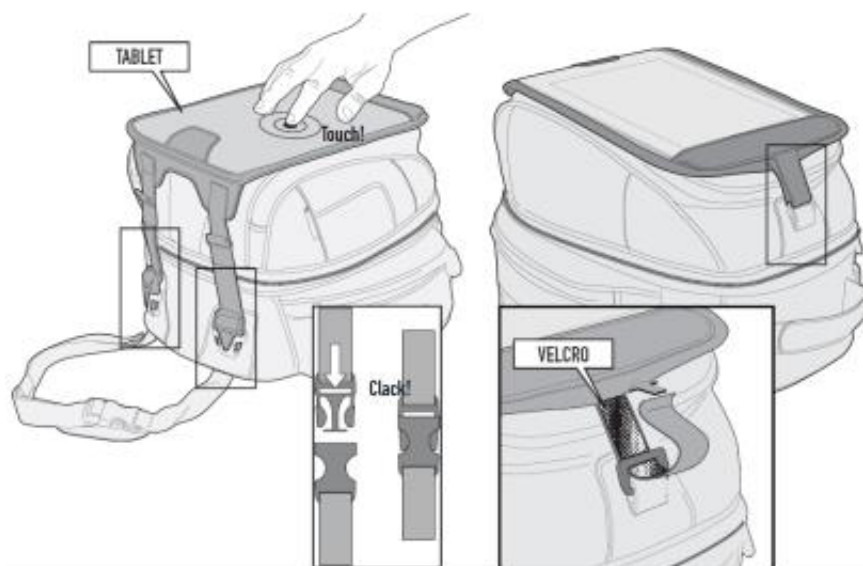
5. タンクバッグの取り外し

外すときは、赤いレバーを手前に引いてバッグを持ち上げれば取り外しができます。



6. タブレットホルダーの使用法

バッグ後方のD管部分にのタブレットホルダー側の面ファスナーを固定します。
バッグ前方のバックルメスとタブレットホルダー側のバックルオスを接続してください。
接続後ベルト調整をしたら完了です。



ご使用上の注意

- ぶつけたり、こすったりするとバッグの生地が傷み破れますので取り扱いには注意してご利用ください。
- 貴重品や、振動、耐熱性に劣るものは中に入れてください。内容物の取り扱いには自己責任でお願いします。当社ではいかなる場合でも内容物に関して補償いたしません。
- 容量可変ファスナーの開閉は慎重に行ってください。この部分に、製品の仕様上生地が重なっていますのでファスナーが引っかかる場合が御座います。その場合は、少し引っぱりながら引くとスムーズに開閉できます。

お手入れ方法と保管について

- 商品が濡れてしまった場合は、汚れと水分を取り除き、ファスナーを開けて風通しの良い場所で陰干ししてください。
- 汚れた場合は、水で薄めた中性洗剤を含ませた柔らかい布でふき取って、陰干ししてください。
- 保管する際には、陰干して乾燥させてから、湿気を避け直射日光の当たらない風通しの良い場所に保管してください。
- 洗浄にシンナー、ベンジン、パーツクリーナー等の有機溶剤は使用しないでください。
- 水洗いや洗濯機での丸洗いは、商品を傷める恐れがありますのでお止めください。

別売品

品番	パーツ名	サイズ(mm)
14181	ハイプロテクションシールS	135×200
14180	ハイプロテクションシールL	275×400

■商品保証について

商品保証とは、通常のご使用において材料または製造上の不具合に起因する故障等が起きた場合、保証規定の範囲において無償修理または交換をお約束するものです。

- 保証期間は使用回数に関わらず、ご購入日から1年間となります。
- 保証を受ける場合には、お買い上げ日が証明できる書面(レシートなど)が必要となります。

※保証の対象は、新品かつ正規販売店でのご購入品に限ります。個人売買や中古品、インターネットオークションでの購入品は保証の対象外となります。

- 下記のアドレス(またはQRコード)より、保証規定の詳細をご一読の上、ご理解・ご承諾ください。

デイトナ保証規定

<https://www.daytona.co.jp/warranty/index.php>

※保証を受けるご連絡を以って、保証規定にご同意いただいたものとみなします。



■保証修理の受付について

お買い上げ日が証明できる書面をご用意の上、購入店もしくは当社までご連絡ください。

インターネットお問合せ

<https://www.daytona.co.jp/contact/form.php>



株式会社 **デイトナ**
東証スタンダード上場

転載 本取扱説明書の内容の一部、
禁止 または全ての無断転載を禁止

〒437-0226 静岡県周智郡森町一宮4805 <https://www.daytona.co.jp>