

取扱説明書

DAYTONA

R70926 ①/②

*取り付けする前に必ずお読み頂き、内容をよく理解して正しくお使いください。

*この取扱説明書は、いつでも取り出して読めるよう大切に保管してください。



*この商品もしくはこの商品を取り付けた車両を第三者に譲渡する場合は、必ずこの取扱説明書も併せてお渡しください。

	適応車種	商品NO.
ナックルバイザー本体 〈左右セット〉	UNIVERSAL	70926 (ABS ブラック) 71075 (ABS ホワイト) 71076 (耐衝撃アクリル クリア) 71907 (耐衝撃アクリル スモーク)

■ご使用前に必ず、ご確認ください■

- ※ 取扱説明書内の注意事項を守らずに使用した事による事故や損害について、当社では一切の責任は負いません。
- ※ 商品の保証については保証書裏面の保証規定に沿って行なっております。保証内容をご理解のうえ、この取扱説明書と一緒に保管してください。

本書では正しい取り付け、取扱方法および点検整備に関する重要な事項を、次のシンボルマークで示しています。

 警告	要件を満たさずに使用しますと、死亡または重傷に至る可能性が想定される場合を示してあります。
 注意	要件を満たさずに使用しますと、傷害に至る可能性または物的損害の発生が想定される場合を示してあります。

警告



禁止

- 71076/71907 は耐衝撃アクリル製で、表面へのコーティングは施しておりません。また、70926/71075 はABS 製素材です。商品にガソリン、ブレーキ液、アセトン、シンナー等の化学物質が付着しますと、細かいヒビや傷、曇り、変形、ワレ等が生じます。付着してしまった場合は直ちに水で洗浄してください。
- 研磨剤入りの磨き剤等を使用すると、表面に小キズができ、曇る場合がありますので、予めご了承ください。
- 清掃する場合は水を掛けながら、柔らかい布かスポンジで優しく洗ってください。中性洗剤を使用しての洗浄は可能ですが、研磨剤の入ったコンパウンド等は使用しないでください。拭き上げる場合は、かたく水をしぼった清潔なタオル等でかるく拭いてください。表面に小キズができる可能性がありますので、乾拭きはしないでください。

注意



実施

- この商品は、車種専用部品ではなく汎用部品です。その為、全ての車種への取付確認は行なっておりません。
- この商品のみでの単独装着はできません。取り付けには、別売の当社製ナックルバイザー取付ステーSET (70873、または 70874) が必要です。
- 適合車種に関してのお問い合わせには、お答えできません。予めご了承ください。
- 取り付けの際は、別売の当社製ナックルバイザー取付ステーSET (70873、または 70874) へ同梱されております取扱説明書を、併せてご参照ください。
- 商品の製造方法と車体の組み付け個体差により、商品のカットラインと車体側のラインは完全には合いませんので、予めご了承ください。



可燃性注意

- 71076/71907 は耐衝撃アクリル製で、70926/71075 はABS 製です。走行直後のエンジン、エキパイ、マフラー付近に近づけると変形します。また、耐衝撃アクリルとABS 自体も可燃性素材ですので、火に近づけないでください。



その他

- この商品へボルト類を取り付ける際には、必要以上のトルクで締め付けしないでください。オーバートルクにてボルトを締め付けますと、割れが生じたり、変形可能性がありますので、ボルトの締め付けは特に注意が必要です。
- この商品は車体の転倒、走行中の転倒による大きな衝撃をうけた場合、割れますので注意してください。
- エンジン始動中、振動によりビビリ音ができる場合がありますが、異常ではありません。
- 走行中に異常が発生した場合は、直ちに車両を安全な場所に停車させ、異常箇所を点検してください。
- この商品は予告無しに価格や仕様の変更をする場合があります。予めご了承ください。

本商品の特徴

- さまざまな車種に取り付け可能な、汎用ナックルバイザー本体です。
- 別売のナックルバイザー取付ステーSET と組み合わせ、多くのスクーターモデルに対応します。
- 別売のナックバイザー取付ステーSET と組み合わせて使用し、空気抵抗による指先の疲労、寒さを軽減する防風効果を発揮します。

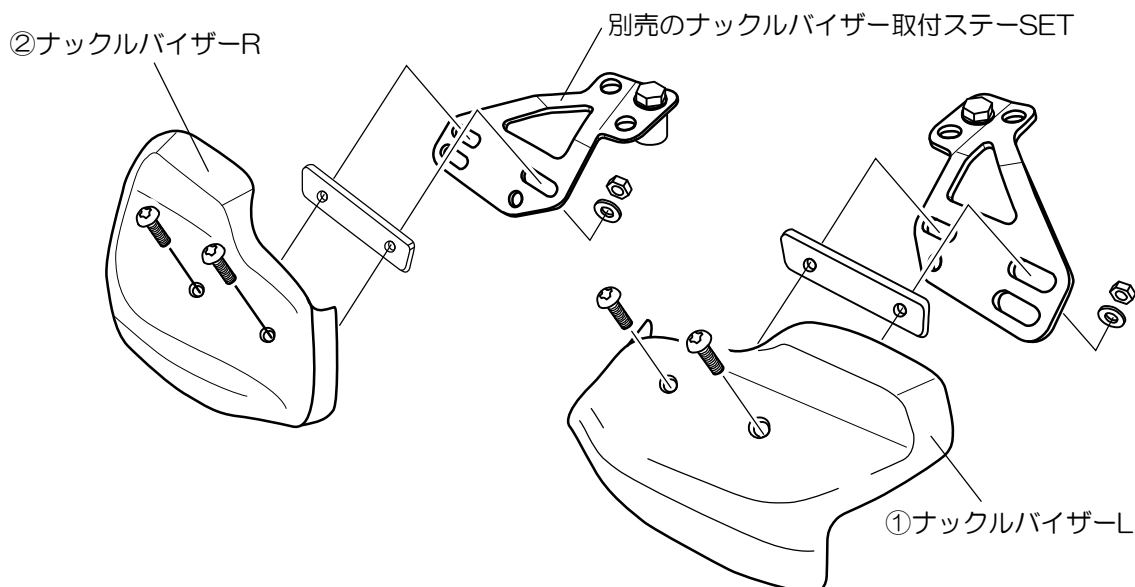
商品内容

NO	パーツ名	数量	NO	パーツ名	数量
①	ナックルバイザー本体 L	1	②	ナックルバイザー本体 R	1

当社指定同時装着部品

品番	パーツ名	本体価格 (税抜)
70873	ナックルバイザー取付ステーSET (M8 ミラー用)	¥3,100
70874	ナックルバイザー取付ステーSET (M10 ミラー用)	

- 取り付けに関しましては、別売の当社製ナックルバイザー取付ステーSET (70873、または 70874) へ同梱されております取扱説明書をご参照ください。
- 取り付けに必要な部品は、当社製ナックルバイザー取付ステーSET (70873、または 70874) へ付属させております。



東証JASDAQ上場

株式会社 **デイトナ** 〒437-0226 静岡県周智郡森町一宮 4805URL: <http://www.daytona.co.jp>

◎デイトナ商品についてのご質問、ご意見は「フリーダイヤルお客様相談窓口」0120-60-4955 まで