

*取り付けする前に必ずお読み頂き、内容をよく理解して正しくお使いください。

*この取扱説明書は、いつでも取り出して読めるよう大切に保管してください。

*この商品を第三者に譲渡する場合は、必ずこの取扱説明書も併せてお渡しください。



バルブインサーター	適応車種	商品NO.
	汎用	71628

■ご使用前に必ず、ご確認ください■

※ 取扱説明書内の注意事項を守らずに使用した事による事故や損害について、当社では一切の責任は負いません。

本書では正しい取り付け、取扱方法および点検整備に関する重要な事項を、次のシンボルマークで示しています。

- 警告** 要件を満たさず使用しますと、死亡または重傷に至る可能性が想定される場合を示してあります。
- 注意** 要件を満たさず使用しますと、傷害に至る可能性または物的損害の発生が想定される場合を示してあります。

 実施	行為を強制したり指示する内容を告げるものです。	 その他	その他の警告及び注意を告げるものです。
---	-------------------------	--	---------------------

注意



実施

- 用途以外に使用しないでください。
- 作業に入る前に、必ず安全を確保した上で作業を行ってください。
- ストレートタイプのバルブのみ使用可能。
- L型バルブ等を使用すると破損の恐れがあります。絶対に使用しないでください。
- バルブのゴムが破損しないように、タイヤワックスを塗る等してから作業してください。
- バルブインサーターへバルブを取り付ける際、奥までしっかりと取り付けてください。
- ゴムが劣化してしまったバルブへは使用しないでください。
- 無理な力での使用はバルブの破損や、ホイールのリムの傷・変形の原因になります。ご注意ください。



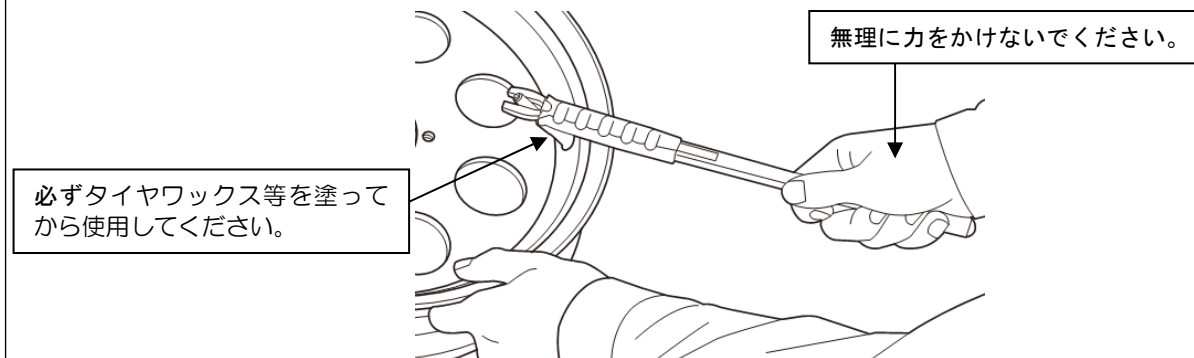
その他

- 汎用性の高い工具ですが、ホイールによっては使用できない場合もあります。

本商品の特徴

- 支点部からの有効長 300mm ゴム部分の長さ 92mm
- 簡単にホイールにバルブの取り付けができる。

使用方法



東証JASDAQ上場 株式会社 **デイトナ** 〒437-0226 静岡県周智郡森町一宮 4805

URL: <http://www.daytona.co.jp>

©デイトナ商品についてのご質問、ご意見は「フリーダイヤルお客様相談窓口」0120-60-4955 まで