

*取り付けする前に必ずお読み頂き、内容をよく理解して正しくお使いください。

*この取扱説明書は、いつでも取り出して読めるよう大切に保管してください。

*この商品を第三者に譲渡する場合は、必ずこの取扱説明書も併せてお渡しください。

補修用パンク修理材 90407 専用	適応車種	商品NO.
	汎用	71903





■ご使用前に必ずご確認ください■

※ 取扱説明書内の注意事項を守らずに使用した事による事故や損害について、当社では一切の責任は負いません。

本書では正しい取り付け、取扱方法および点検整備に関する重要な事項を、次のシンボルマークで示しています。

▲警告 要件を満たさず使用しますと、死亡または重傷に至る可能性が想定される場合を示してあります。

⚠注意 要件を満たさず使用しますと、傷害に至る可能性または物的損害の発生が想定される場合を示してあります。

 実施	行為を強制したり指示する内容を告げるものです。	 禁止	禁止の行為であることを告げるものです。
 火気厳禁	表記の禁止行為を告げるものです。	 その他	その他の警告及び注意を告げるものです。

⚠注意



実施

- 子供の手の届かない場所に保管してください。
- 直射日光の当たらない涼しい場所に保管してください。
- 本製品を使用用途以外には、絶対に使用しないでください。



火気厳禁

- 火気のある場所での使用はしないでください。



その他

- 絶対に飲み込まないでください。万一飲み込んだ場合、必ず専門医の診察を受けてください。
- 万一皮膚や目に付着した場合、清水で10分以上洗い、専門医の診察を受けてください。
- 目やのどに刺激を感じたり、気分が悪くなった際は、直ちに使用を中止してください。その後専門医の診察を受けてください。
- ラバーセメントが衣服、車両などに付着した場合、直ちに清水で洗い流してください。
- 作業する際は、必ず換気してください。

東証1部上場
株式会社

DAYTONA

〒437-0226 静岡県周智郡森町一宮 4805

URL: <http://www.daytona.co.jp>

©デイトナ商品についてのご質問、ご意見は「フリーダイヤルお客様相談窓口」0120-60-4955 まで