

取扱説明書

DAYTONA corp.

74405①/①

*取り付けする前に必ずお読み頂き、内容をよく理解して正しくお使いください。

*この取扱説明書は、いつでも取り出して読めるよう大切に保管してください。


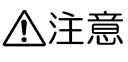
*この商品を第三者に譲渡する場合は、必ずこの取扱説明書も併せてお渡しください。


補修用エアポンベ 90407 専用	適応車種	商品NO.
	汎用	74405

■ご使用前に必ずご確認ください■



※ 取扱説明書内の注意事項を守らずに使用した事による事故や損害について、当社では一切の責任は負いません。

本書では正しい取り付け、取扱方法および点検整備に関する重要な事項を、次のシンボルマークで示しています。

 警告	要件を満たさず使用しますと、死亡または重傷に至る可能性が想定される場合を示してあります。
 注意	要件を満たさず使用しますと、傷害に至る可能性または物的損害の発生が想定される場合を示してあります。

 実施	行為を強制したり指示する内容を告げるものです。	 禁止	禁止の行為であることを告げるものです。
 その他	その他の警告及び注意を告げるものです。		

注意

 実施	<ul style="list-style-type: none">本製品を使用用途以外には、絶対に使用しないでください。エアポンベ使用時にポンベに直接触れると、凍傷の恐れがあります。作業手袋をご使用ください。絶対に素手で作業しないでください。エアポンベのガスを吸い込まないように注意してください。エアポンベが空になる前にエアポンベを外さないでください。
 その他	<ul style="list-style-type: none">エアが適正値まで補充されているか、必ずエアゲージで確認してください。作業終了後も空気圧をこまめに確認し、異常がある場合走行を直ちにやめ、安全な位置で停車してください。

東証JASDAQ上場

株式会社 **デイトナ**

〒437-0226 静岡県周智郡森町一宮 4805

URL: <http://www.daytona.co.jp>

©デイトナ商品についてのご質問、ご意見は「フリーダイヤルお客様相談窓口」0120-60-4955 まで