

# 取扱説明書

DAYTONA corp.

R76282 ①/②

\*取り付けする前に必ずお読み頂き、内容をよく理解して正しくお使いください。

\*この取扱説明書は、いつでも取り出して読めるよう大切に保管してください。


\*この商品もしくはこの商品を取り付けた車両を第三者に譲渡する場合は、必ずこの取扱説明書も併せてお渡しください。

ユニバーサルリフレクター	適応車種	商品NO.
	ユニバーサル	下記参照



## ■ ご使用前に必ず、ご確認ください ■

※取扱説明書内の注意事項を守らずに使用した事による事故や損害について、当社では一切の責任は負いません。

本書では正しい取り付け、取扱方法および点検整備に関する重要な事項を、次のシンボルマークで示しています。

 実施	行為を強制したり指示する内容を告げるものです。	 法令違反	条件次第では法令違反となることを告げるものです。
-----------------------------------------------------------------------------------------	-------------------------	-------------------------------------------------------------------------------------------	--------------------------

## ⚠️ 注意

 実施	<ul style="list-style-type: none"> <li>取り付けは確実に行ってください。</li> <li>商品の取り付けは強力両面テープを使用しますが、両面テープでの完全な密着は不可能ですので、使用している間にはがれが生じる可能性があります。定期的なチェックを行い、走行中にはがれない様ご注意ください。</li> <li>貼付タイプを取り付ける際、両面テープの貼り付け位置の汚れ落とし及び、脱脂を必ず行ってください。処理を行わずにそのまま装着した場合は両面テープの粘着力が著しく低下します。</li> <li>ボルト固定タイプは、取り付け後約100km走行しましたら各部を点検してネジ部等の増し締めを行ってください。その後は約500km毎に必ず点検を行い、同様の増し締めを行ってください。</li> <li>走行中に異常が発生した場合は、直ちに車両を安全な場所に停車させ、異常箇所を点検してください。</li> <li>この商品は、予告無しに価格や仕様の変更をすることがあります。予めご了承ください。</li> </ul>
 法令違反	<ul style="list-style-type: none"> <li>本製品は保安基準の別添68「後部反射器の技術基準」を満たしております。</li> <li>本製品を取付の際には保安基準の別添53「二輪自動車等の灯火器及び反射器並びに指示装置の取付装置の技術基準」に準じた取り付けを行ってください。取り付け位置によっては別添68「後部反射器の技術基準」を満たさなくなる場合があります。</li> <li>リフレクター色（レッド）は後部取り付け専用です。側面には取り付けしないでください。</li> <li>リフレクター色（アンバー）は側面取り付け専用です。後部には取り付けしないでください。</li> </ul>

## 商品内容

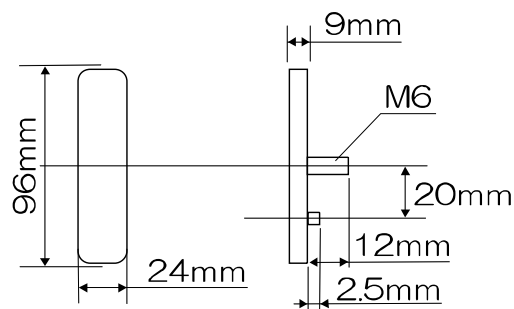
品番	形状（レンズカラー）	備考
76282	ラウンドコーナー（アンバー）	両面テープ貼付済
76283	ラウンドコーナー（レッド）	両面テープ貼付済
76284	ラウンドコーナー（アンバー）	M6 ボルト固定。ナット/ワッシャー付属
76285	ラウンドコーナー（レッド）	M6 ボルト固定。ナット/ワッシャー付属
76286	ラウンド（アンバー）	両面テープ貼付済
76287	ラウンド（レッド）	両面テープ貼付済
76288	ラウンド（アンバー）	M6 ボルト固定。ナット/ワッシャー付属
76289	ラウンド（レッド）	M6 ボルト固定。ナット/ワッシャー付属

## 本商品の特徴

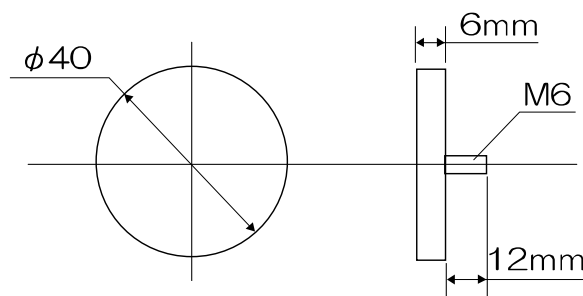
- 安心のEマーク取得リフレクター。
- リフレクター色（レッド）は、面積 10cm<sup>2</sup>以上を確保し、車検にも安心です。
- オーバル形状のラウンドコーナーと、真円のラウンドを設定し、リフレクターの選択肢が増えました。

## 商品寸法

ラウンドコーナー



ラウンド



## ⚠注意

- M6 ボルト固定のレンズカラー（レッド）は、別売の当社スリムリフレクターキット（63250 他）付属のステーにはお取り付けできません。
- M6 ボルト固定の（形状ラウンド。レンズカラー/レッド）は、別売の当社スクエアリフレクターキット（20871 他）の補修用として使用可能です。
- M6 ボルト固定の（形状ラウンドコーナー。レンズカラー/レッド）は、別売の当社スクエアリフレクターキット（20871 他）の補修用として使用可能ですが、回り止めのピンが使用できない他、ラウンドコーナーリフレクターを装着した際、別売の当社スクエアリフレクターキット（20871 他）のステー部分が、リフレクター下側へ出てしまいます。

※ 76286/ラウンドリフレクター（アンバー）は別売の当社ライトステーパネル各種/CB1100用の補修品としてご使用可能です。

東証1部上場  
株式会社

**デイトナ**

〒437-0226 静岡県周智郡森町一宮 4805

URL: <http://www.daytona.co.jp>

©デイトナ商品についてのご質問、ご意見は「フリーダイヤルお客様相談窓口」0120-60-4955 まで