

\*取り付けする前に必ずお読み頂き、内容をよく理解して正しくお使いください。

\*この取扱説明書は、いつでも取り出して読めるよう大切に保管してください。

\*この商品もしくはこの商品を取り付けた車両を第三者に譲渡する場合は、必ずこの取扱説明書も併せてお渡しください。




スペシャルキャリア DAYTONAオリジナル	適応車種	商品NO.
	スーパーカブ 50/110<AA04/JA10>('12) クロスカブ 50/110<AA06/JA10/45> ※110プロ/50プロは不可 ('13~'19)	77639

## ■ ご使用前に必ず、ご確認ください ■

- ※ 取扱説明書内の注意事項を守らずに使用した事による事故や損害について、当社では一切の責任は負いません。
- ※ 商品の保証については保証書裏面の保証規定に沿って行なっております。保証内容をご理解のうえ、この取扱説明書と一緒に保管してください。

本書では正しい取り付け、取扱方法および点検整備に関する重要な事項を、次のシンボルマークで示しています。

- 警告** 要件を満たさず使用しますと、死亡または重傷に至る可能性が想定される場合を示してあります。
- 注意** 要件を満たさず使用しますと、傷害に至る可能性または物的損害の発生が想定される場合を示してあります。

 実施	行為を強制したり指示する内容を告げるものです。	 禁止	禁止の行為であることを告げるものです。
 その他	その他の警告及び注意を告げるものです。		

### 警告

- この商品は、記載されている適応車種以外の車両には使用しないでください。
- このキャリアはG I V I モノロックケース専用品となります。  
G I V I モノキーケースの装着はできません。  
またG I V I 以外のベースおよびハードケースの取り付けには使用しないでください。
- G I V I モノロックケースはE43NML (43L) 以下を推奨します。
- この商品に曲げ・切削・溶接等の加工は行なわないでください。商品の破損だけでなく、重大な事故につながる恐れがあります。

### 注意

- 周囲の安全を確保し、車体が倒れないよう十分注意して、取付作業を行なってください。
- この商品を装着および、装着して荷物を積載した場合、ハンドリングやブレーキ性能が変化する可能性があります。操作になれるまでは、十分に慣らし運転を行なってください。
- この商品は、製造上表面仕上げにムラが生じてしまいます。その為、地域の環境やメンテナンス次第によっては、サビが発生する可能性があります。予めご了承ください。
- この商品は、商品その物に対し商品のみを保証します。取り付けや、ご使用状態または積載させた荷物の脱落 (BOX やバック等の中味の不具合) に対しましては、一切保証できません。詳細につきましては、商品付属の保証書 (保証規定) をご参照ください。
- この商品の取り付けには純正部品を使用します。使用する純正部品または車両各部に欠損・損傷がみられた場合、その部品の再使用を避け、新しい部品に交換してください。そのままご使用されますと、重大な事故につながる恐れがあります。

- 車両側に転倒曆がある場合、お取り付けできない可能性があります。
- この商品の角部等には、エッジや突起がある場合があります。取付作業を行う際には保護手袋を使用してください。またエッジや突起部がある場合、ヤスリ等を使用して処理を行なってください。
- ボルト、ナット類の締付には、トルクレンチを使用し、必ずそれぞれのサイズに合った規定の締付トルクまたはこの説明書に記載されたトルクで締付を行なってください。  
参考締め付けトルク（M10：25～35N・m、M8：15～20N・m、M6：6～8N・m  
ネジ緩み止め剤の併用をオススメします。）
- トップケースを同時装着した場合、トップケースを背もたれとして使用しないでください。
- 取り付け後約 100km 走行しましたら、各部を必ず点検してください。その後は約 500km 毎に必ず点検を行ない、各部に異常がないか確認してください。
- 走行中に異常が発生した場合は、直ちに車両を安全な場所に停車させ、異常箇所を必ず点検してください。

- この商品を取り付ける際、カウル等に傷が付く可能性があります。注意して作業を行なってください。



その他

- この商品の取り付けは、一部の純正部品を使用します。取り外し時の紛失には十分注意してください。
- 塗装仕上げの商品は、商品の裏面や取付ステー周辺部など、複雑な形状をしている箇所には、ムラが発生します。仕上がりムラについてのクレームはお受けできませんので、予めご了承ください。

### 本商品の特徴

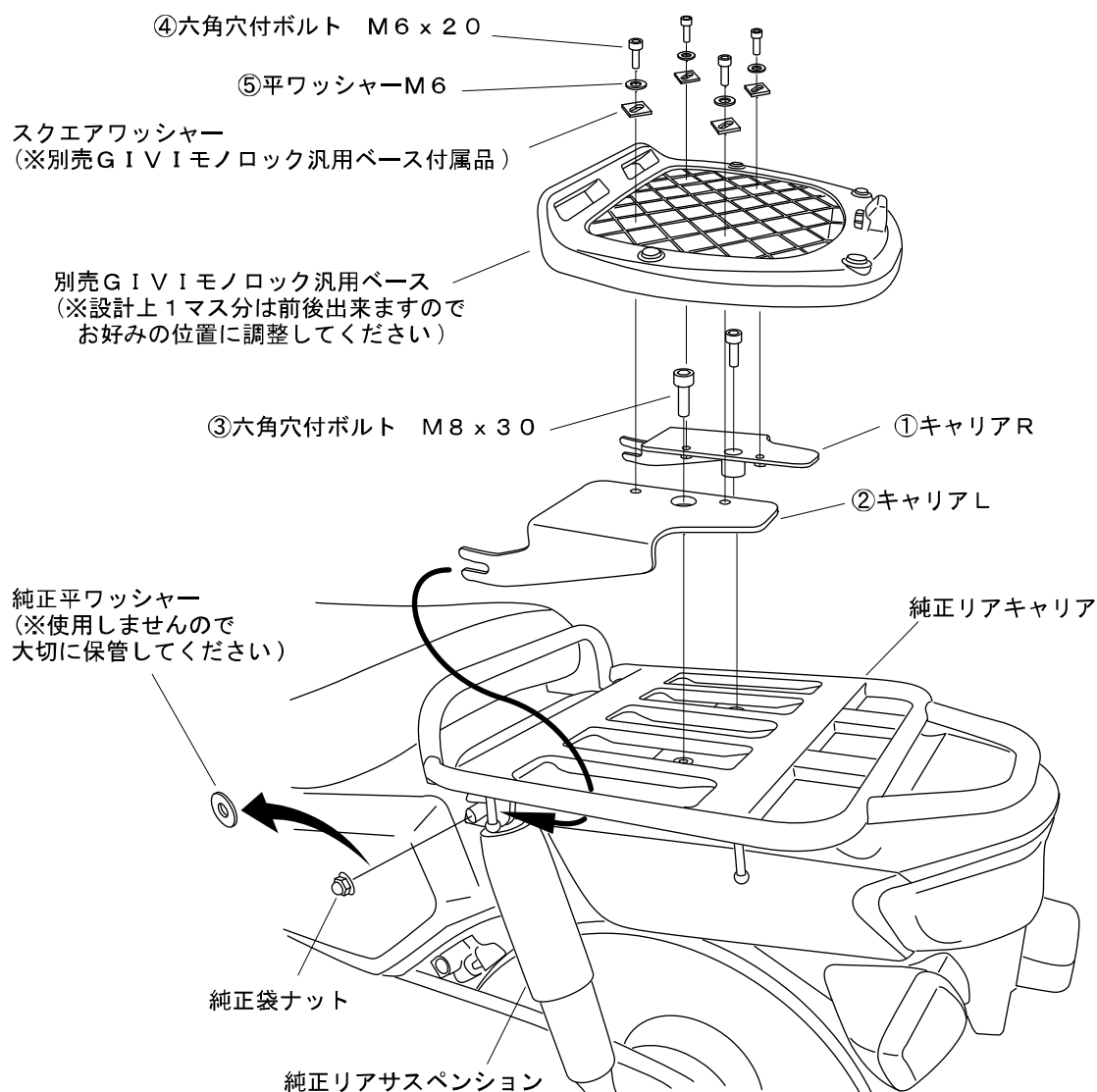
- G I V I モノロックケースを装着できるDAYTONAオリジナルのスペシャルキャリア。
- G I V I モノロックケースはE43NML（43L）以下を推奨します。

### 商品内容

NO	パーツ名	サイズ(mm)	数量	NO	パーツ名	サイズ(mm)	数量
①	キャリアR		1	④	六角穴付ボルト	M6×20	4
②	キャリアL		1	⑤	平ワッシャー	M6	4
③	六角穴付ボルト	M8×30	2				

## 取付方法

1. 純正リアサスペンション上側を固定している純正袋ナットを外し、外側の純正平ワッシャーを外します。  
(※純正平ワッシャーは使用しませんので大切に保管してください)
2. 純正リアキャリアを固定している純正ボルト2本を取り外します。  
(※純正ボルトは使用しませんので大切に保管してください)
3. 純正リアキャリア下のカウルに傷が付かないように注意しながら②キャリアLの先端の切り欠き部を純正リアキャリアの隙間から通し、作業1で取り外した純正平ワッシャーの位置に来るようにセットし、純正袋ナット、③六角穴付ボルトにて取り付けます。同様の手順で①キャリアRも取り付けます。
4. G I V Iモノロック汎用ベースを④六角穴付ボルト、⑤平ワッシャー、スクエアワッシャーにて、①キャリアR、②キャリアLに取り付けます。
5. 各部を点検し異常が無ければ作業は終了です。



純正JASDAQ上場  
株式会社 **デイトナ** 〒437-0226 静岡県周智郡森町一宮 4805

URL: <http://www.daytona.co.jp>

◎デイトナ商品についてのご質問、ご意見は「フリーダイヤルお客様相談窓口」0120-60-4955 まで