

■取り付けする前に必ずお読みいただき、内容をよく理解して正しくお使いください。■この取扱説明書は、いつでも取り出して読めるよう大切に保管してください。■この商品もしくはこの商品を取り付けた車両を第三者に譲渡する場合は、必ずこの取扱説明書も併せてお渡しください。

メンテナンス ローラースタンド	適応車種	商品No.
	汎用	92760




■ご使用前に必ずご確認ください■

取扱説明書内の注意事項を守らずに使用した事による事故や損害について、当社では一切の責任は負いません。商品の保証については保証書裏面の保証規定に沿って行っております。保証内容をご理解のうえ、この取扱説明書と一緒に保管してください。

本書では正しい取り付け、取扱方法および点検整備に関する重要な事項を、次のシンボルマークで示しています。

⚠ 警告 要件を満たさずに使用しますと、死亡または重傷に至る可能性が想定される場合を示してあります。

⚠ 注意 要件を満たさずに使用しますと、傷害に至る可能性または物的損害の発生が想定される場合を示してあります。

	行為を強制したり指示する内容を告げるものです。		禁止の行為であることを告げるものです。
実施		禁止	
	その他の警告及び注意を告げるものです。		
その他			

⚠ 警告



禁止

・この商品は、ホイール・チェーン周りのメンテナンスを行うためのスタンドです。スタンド使用中はエンジンを始動させないでください。

⚠ 注意



実施

・後輪使用時はフロントブレーキ・前輪使用時はリアブレーキを掛けて使用してください。車両が安定せず転倒する恐れがあります。



その他

- ・作業する場所が滑りやすいとスタンドに乗せづらい場合があります。マットなど滑りづらい素材を敷いて使用してください。
- ・本商品の使用時は通常のサイドスタンドでの停車状態より不安定になります。特にタイヤの乗降時は十分に注意して作業を行なってください。
- ・本商品の作業時に車両が転倒した場合、車両と床に挟まれて重大な怪我になる可能性があります。十分に注意して作業を行なってください。
- ・作業時における怪我や事故については保証の対象外とさせていただきます。予めご了承ください。
- ・本商品の使用中に異常が発生した場合は直ちに使用を中止し、ご購入店へ相談ください。

本商品の特長

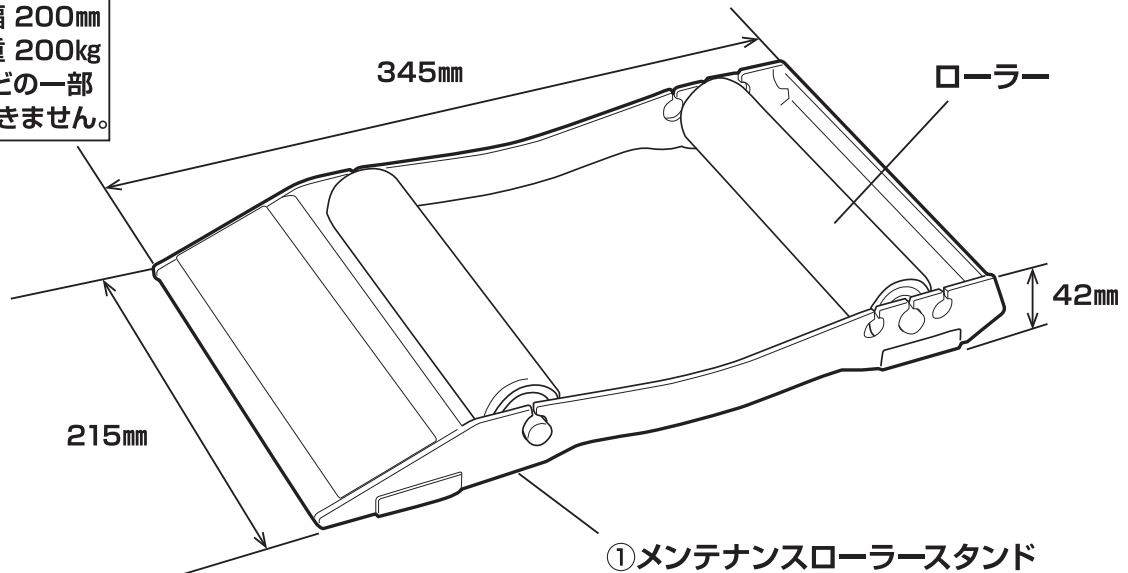
- センタースタンドがないバイクのホイール・チェーンメンテナンスに最適なローラースタンド。
 - 3段階のローラー調整を設定し、10～19インチまで使用可能。
 - ローラー内部にベアリングを内蔵し、タイヤを回転させる作業もスムーズ。
 - スロープ部と設置面に滑り止め部品を使うことで、スムーズに乗降させることができます。
- ※本商品はブロックタイヤなど、一部タイヤには対応しておりません。

商品内容

No.	パーツ名	数量
①	メンテナンスローラースタンド (ローラー組み込み済み)	1

使用可能範囲

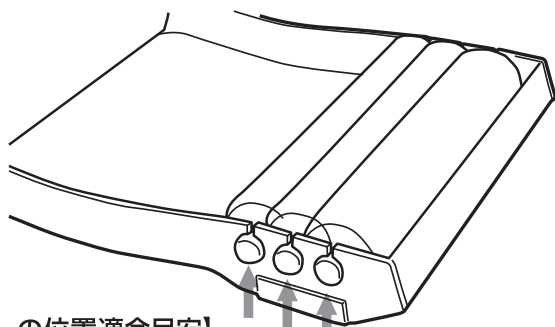
最大タイヤ幅 200mm
耐荷重 200kg
※ブロックタイヤなどの一部のタイヤは使用できません。



使用方法

注意…作業を始める前に周囲の安全を十分に確保してから作業を始めてください。

- ①メンテナンスローラースタンドのローラーの位置を決めます。
タイヤサイズに合わせ、ローラーの固定位置を3段階から決めます。
- ※ローラー間で、タイヤが地面に着かない位置に調整してください。



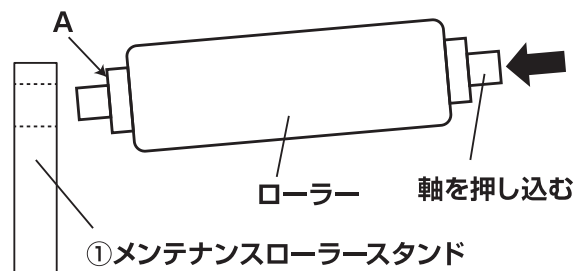
【ローラーの位置適合目安】

- ① 10～12インチ
- ② 13～16インチ
- ③ 17～19インチ

※上記数値は目安になります。

実際にお使いのタイヤに合わせて調整ください。

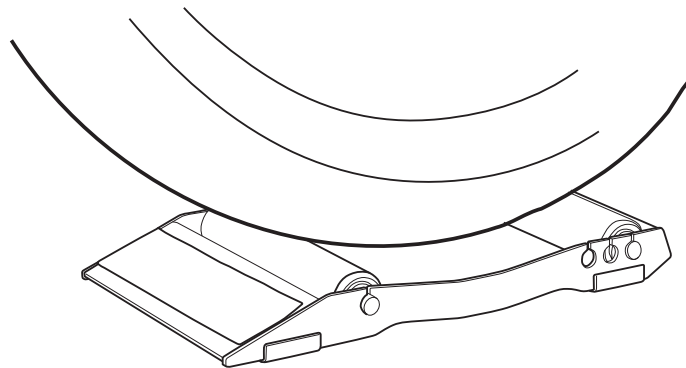
【ローラーの取り外し、取り付け方法】



- 取り外し…軸を押し込みロックを解除してください。
- 取り付け…ローラーを斜めにし、A部付近まで軸を入れます。軸が奥まで入らない場合は入る位置までローラーを少しずつ回してください。軸をA部付近まで入れた状態で軸のロックを押し込み本体へセットしてください。

2. ①メンテナンスローラースタンドのスロープを利用してタイヤを乗せます。

※本体が滑ってしまう場合は、マットなど滑りづらい素材を敷いて使用してください。



3. メンテナンスしたいタイヤを①メンテナンスローラースタンドに乗せます。

フロント側 …タイヤを①メンテナンスローラースタンドの中心に来るように乗せます。

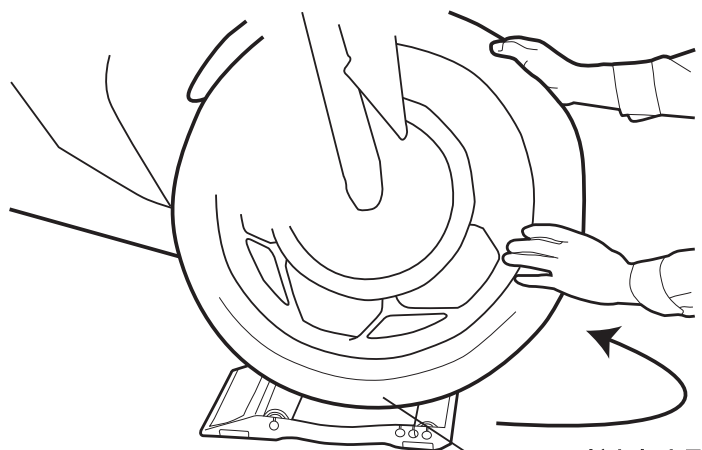
また、この時ハンドルは全開にきった状態で乗せてください。

リヤ側 …タイヤを①メンテナンスローラースタンドの中心に真っ直ぐに乗せます。

4. タイヤを乗せていない方のブレーキをロックしてメンテナンス作業を行なってください。

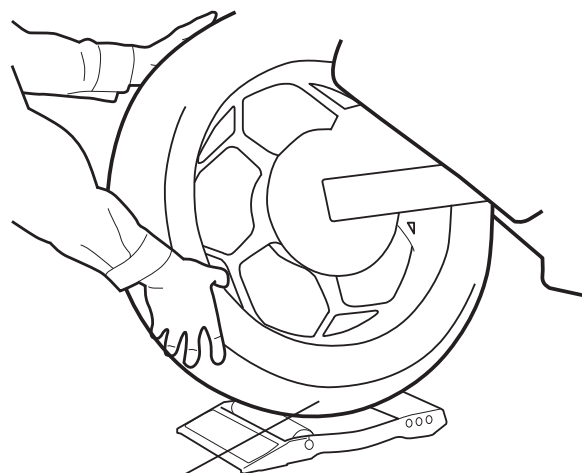
フロント側に乗せた場合はブレーキ、又はギヤを入れてリヤタイヤを固定してください。

※タイヤを回す際はサイドスタンドが解除されそうになったり、タイヤがローラーからズレたり、①メンテナンスローラースタンドが動かない様に注意しながら作業を行なってください。



【フロント側】

ハンドルをきる



【リヤ側】

・タイヤはスタンドの中心へ
・乗せていないタイヤ側のブレーキをロックします。

5. ロックしたブレーキを解除して車両を①メンテナンスローラースタンドから降ろします。

※車両を降ろす際は周囲の安全を確認し安定させた姿勢で転倒などに十分に注意して降ろしてください。

保証規定

■デイトナ保証規定■

1.保証期間

保証修理の期間は、お買い上げいただいた日から1年間とします。

2.お客様にお守りいただく事項

当社商品を安全快適にご使用いただくためには、お客様の正しい使用と点検、整備が必要です。次のことを必ずお守りください。守られていない場合は保証修理をお断りすることがありますのであらかじめ、ご了承ください。

- (1) 車輛本体メーカー発行の保守、整備を実施すること。
- (2) 運行前点検および保守、整備を実施すること。
- (3) 定期交換部品、及び油脂類を指定どおり交換すること。

2.保証できない事項

- (1) 次に示す事項は保証修理いたしません。
- ① 経時変化あるいは使用摩耗による不具合。
 - ② 一般に品質、機能に影響のない軽微な感覚的現象。(音、振動、オイルのじみ等)
 - ③ 地震、台風、水害などの天災、事故および火災に起因する不具合。
 - ④ 燻煙、薬品、鳥糞、塩害に起因する不具合。
 - ⑤ 法令に違反する改造および当社が認めていない改造。(適合車種以外の取付等)
 - ⑥ 通常の注意で発見処置できたにもかかわらず、放置したことにより拡大した不具合。
 - ⑦ 前記2「お客様にお守りいただく事項」を守らなかったことに起因する不具合。

(2) 次に示す費用は負担いたしません。

- ① 発生した不具合によって破損した本品以外の部品代金、修理工賃、整備等の費用。
- ② 商品を検査のためお預かりする際に発生する整備工賃等。
- ③ お車を使用できなかった事による不向きおよび損失代。(電話代、レンタカー代、運送代、橋会損失等)
- ④ この保証書に示す以外の費用、保証等。

4.保証修理の受け方

保証修理をお受けになる場合は、当社商品とこの保証書をお買い上げの販売店にお持ち頂き、当社へ修理依頼をして頂きますようお願いいたします。本書を提示されない場合、又はご連絡をいただいていない場合は、保証修理をいたしかねます。

5.保証の発行

この保証書は、お買い上げの販売店様が本保証書の販売店記入欄に必要事項を記入、刷印することにより有効となります。

◎この保証書は、本書に明示した期間と条件のもとに無償修理をお約束するものです。したがって保証期間経過後に発生した不具合の修理は原則として有償です。ただし、保証期間経過後の不具合が使用消耗あるいは、経年変化によるものではなく、その全部または一部が当社の責任に起因する場合は、その責任の度合に応じた適正な範囲で修理いたします。

保 証 書

この度は当社商品をお買い上げいただきましてありがとうございます。
この商品は当社の厳密な検査を経て出荷されておりますが、万が一通常のご使用において材料または製品上の不具合に起因する故障等が起きた場合、これを無償修理させていただきます。(以下これを保証修理といえます。)
保証修理を依頼される場合は、下記の「お客様記入欄」のすべての項目を必ず記入していただき、からお買い上げいただいた販売店へこの保証書および商品をご持参いただくか、デイトナに直接ご連絡下さい。その時、使用状況等を記入した別の用紙(形式は問いません)を添えていただくようお願い致します。

お客様記入欄	
ご購入年月日： 年 月 日	保証書ご記入年月日： 年 月 日
商品番号：	使用車種： 年式(年モデル)
商品名：	フレーム No： 使用期間(約 日間)
フリガナ お名前：	販売店記入欄 販売日： 年 月 日
ご住所 ㊦ - TEL - -	店名 住所 TEL
*ご記入がない場合は、購入日を証明できるものを必ず添付して下さい。	

◎お願い お買い上げいただいた際に販売店の方に「販売店記入欄」をご記入いただくか、使用期間、購入日を証明できるものを必ず添付して下さい。提示されていない場合は、保証修理いたしかねます。

東証JASDAQ上場

株式会社

デイトナ

お客様相談窓口 ☎0120-60-4955

デイトナ商品についてのご質問、ご意見をフリーダイヤルで受け付けております。(平日午前9時~午後6時)

〒437-0226 静岡県周智郡森町一宮4805 <http://www.daytona.co.jp>