

取扱説明書

DAYTONA

*取り付けする前に必ずお読み頂き、内容をよく理解して正しくお使いください。

R95918①/③

*この取扱説明書は、いつでも取り出して読めるよう大切に保管してください。

*この商品もしくはこの商品を取り付けた車両を第三者に譲渡する場合は、必ずこの取扱説明書も併せてお渡しください。

ローダウンリアショック	適応車種	商品NO.
	汎用	95918 他

■ご使用前に必ず、ご確認ください■

※ 取扱説明書内の注意事項を守らずに使用した事による事故や損害について、当社では一切の責任は負いません。

※ 商品の保証については保証書裏面の保証規定に沿って行ってまいります。保証内容をご理解のうえ、この取扱説明書と一緒に保管してください。



本書では正しい取り付け、取扱方法および点検整備に関する重要な事項を、次のシンボルマークで示しています。

警告 要件を満たさず使用しますと、死亡または重傷に至る可能性が想定される場合を示してあります。


注意 要件を満たさず使用しますと、傷害に至る可能性または物的損害の発生が想定される場合を示してあります。

 実施	行為を強制したり指示する内容を告げるものです。	 禁止	禁止の行為であることを告げるものです。
 分解禁止	表記の禁止行為を告げるものです。	 その他	その他の警告及び注意を告げるものです。

警告

 禁止	<ul style="list-style-type: none"> ローダウンブラケットのような、本来のショック取り付け位置を変更し車高を下がる部品との同時装着はショックやブラケットの破損の原因となりますので、絶対に同時装着しないでください。 この商品は、記載されている適合車種以外の車両には使用しないでください。
 分解禁止	<ul style="list-style-type: none"> この商品のアブソーバーはオイルダンパー式の非分解式です。絶対に分解、改造はしないでください。

注意

 実施	<ul style="list-style-type: none"> この商品を取り付けるにあたっては、整備の整ったオートバイ店もしくは認証工場で専門的な教育を受け た整備士に、作業を行なっていただく必要があります。専門外の方が作業を行なうと怪我や火傷の恐れがあり大変危険です。従って、この商品の取り付けはオートバイ店もしくは認証工場へ依頼してください。 作業に入る前に必ず安全を確保した上で作業を行なってください。また、作業中に車体が倒れないよう十分注意してください。 取り付けは確実に行ってください。また、走行中にネジ部等が緩まないよう、トルクレンチを使って所定トルクで確実に締め付けてください。 取り付け後約 100km 走行しましたら各部を点検してネジ部等の増し締めを行なってください。その後は約 500km 毎に必ず点検を行い、同様の増し締めを行なってください。 スプリングプリロード調整部分のロックナットを調整時以外には必ず締め付けて使用してください。また、ロックナット、イニシャル調整ナットはリングスパナ等の適切な工具で調整してください。 取り付け後、走行フィーリングが変わっていますので必ず感覚を確認してください。この作業を怠ると重大な事故につながります。
---	---



その他

- この商品は火中に投入しないでください。大変危険です。
- 走行中に異常が発生した場合は、直ちに車両を安全な場所に停車させ、異常箇所を点検してください。
- この商品を取り付けるとサスペンションストロークが極端に減りますので、それに伴い固めのセッティングとなっています。乗り心地は純正に比べ悪くなります。
- ローダウンすることによって、コーナーリング中のバンク角や最低地上高が減りますので走行には十分注意してください。尚、これに伴う事故や怪我が発生しても当社では一切の責任を負えません。
- リヤ側のみローダウンされた場合、不自然な走行フィーリングとなりますので、フロントのローダウンも併せて装着することをお勧め致します。
- サスペンションスプリングは加熱しないでください。ヘタリや破損の原因となります。
- 駐車する際、車高が下がりますと純正のサイドスタンドのままでは車体が起き上がった状態になるため併せてショートサイドスタンドの装着をしてください。
- この商品は、予告無しに価格や仕様の変更をする場合があります。また、文中に御紹介した商品についても同様です。予め御了承ください。

本商品の特徴

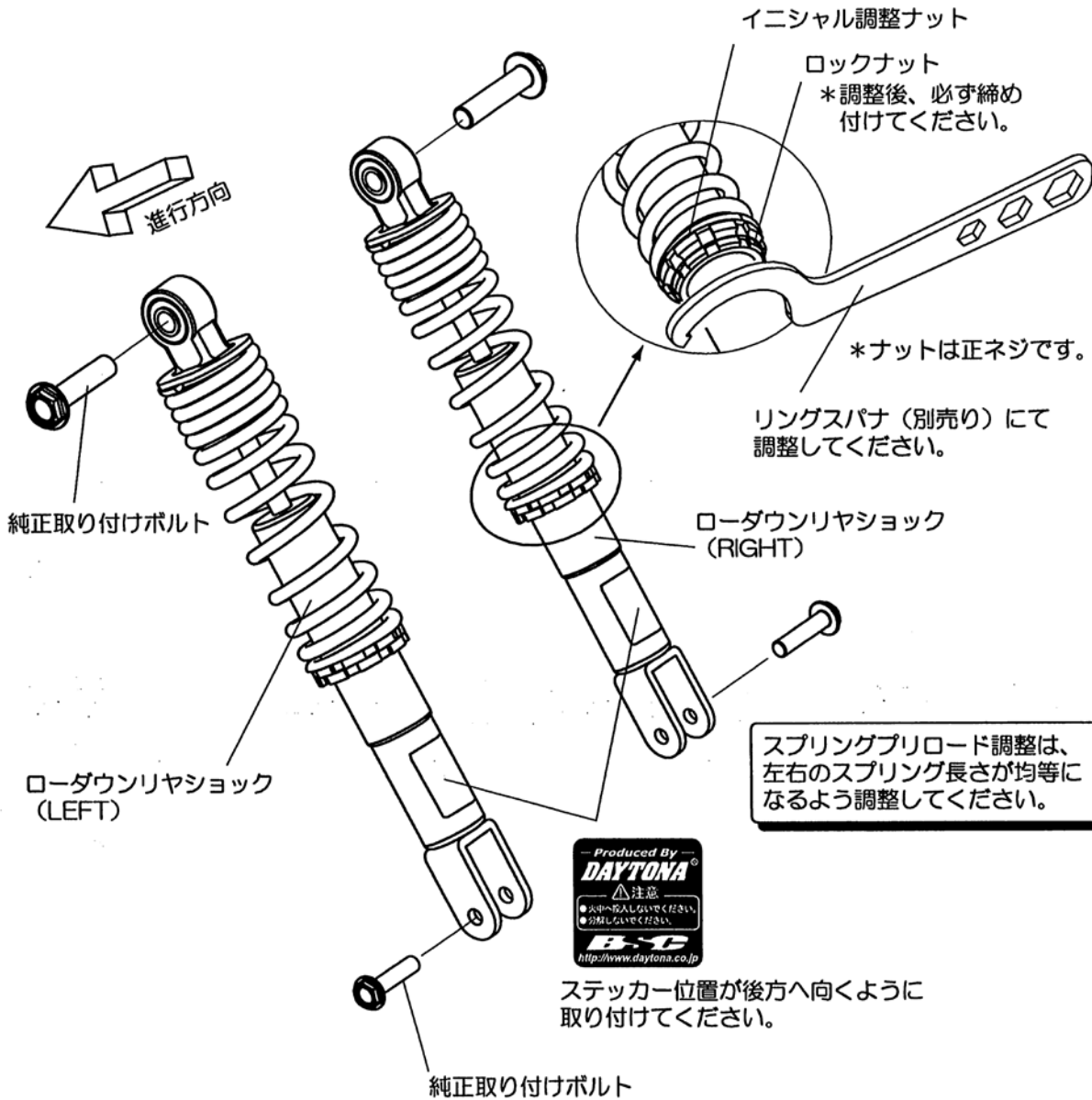
- リヤショックをショートタイプにすることで足つき性の向上と低い車体フォルムを演出します。
- オイルダンパー仕様で乗り心地は固すぎないダンピング設定としています。
- スプリングプリロードは無段階調整式を採用しています。

商品内容

NO	パーツ名	数量	NO	パーツ名	数量
①	ローダウンリヤショック (RIGHT)	1	②	ローダウンリヤショック (LEFT)	1

取付方法

- * 各車種の取り付け方法に関しては、メーカー発行のサービスマニュアルをご覧ください。
- * 下記のイラストは車種によって異なります。



リングスパナ2本1セット (品番47258 価格¥980)
この商品のスプリングプリロード調整には、当社ロードダウンリヤショックシリーズ専用のリングスパナをご使用ください。

東証JASDAQ上場

株式会社 **デイトナ** 〒437-0226 静岡県周智郡森町一宮 4805

URL: <http://www.daytona.co.jp>

◎デイトナ商品についてのご質問、ご意見は「フリーダイヤルお客様相談窓口」0120-60-4955 まで