

マルチマウントバーFE	適応車種	商品NO.
	CC110 〈JA10/JA45/JA60〉 (13~22)	96113



■ご使用前に必ずご確認ください■





※本商品のご使用前に最終項に記載のURL（保証規定）より保証規定の内容を読み、ご理解のうえご使用ください。

※本商品の使用をもって、本書と保証規定の内容の全てを理解・承諾したものとみなします。本書内の注意事項を守らず使用したことによる事故や損害について、当社では一切の責任を負いません。


※本書は、いつでも取り出して読めるように大切に保管してください。また第三者に譲渡する場合は、必ず本書も併せてお渡しください。

本書では正しい取り付け、取扱方法および点検整備に関する重要な事項を、次のシンボルマークで示しています。




	要件を満たさず使用しますと、死亡または重傷に至る可能性や第三者の生命や財産を損なう可能性が想定される場合を示してあります。
	要件を満たさず使用しますと、傷害に至る可能性または物的損害の発生が想定される場合を示してあります。

	禁止の行為であることを告げるものです。		表記の禁止行為を告げるものです。
	行為を強制したり指示する内容を告げるものです。		その他の警告及び注意を告げるものです。

 警告

	<ul style="list-style-type: none"> 本商品は小物機器を固定する商品であり、ライダーやその他搭乗者がつかまるためのグラブバーではありません。 強度的にも、機能的にも体重を支えることはできません。また本来の使用目的以外での使用は絶対しないでください。 本商品の積載限度は1kgです。限度を超える重量の物をマウントまたは吊り下げ等しないでください。また、ジャンプ、バンク等を越える走行での衝撃荷重には耐えられません。積載物および商品の脱落、落下による破損トラブルや事故につきましても、如何なる場合でも当社では一切の責任を負いかねます。あらかじめご了承ください。スマートフォン等の落下が心配の場合は脱落事故防止のワイヤーを車体側へ設置するなど対策をしてください。
---	---

 注意

	<ul style="list-style-type: none"> 車種専用用品につき、記載されている適応車種以外の車両には使用しないでください。 認証工場など、適切な設備と技能、専門知識のある整備士を有した店舗にて脱着作業を行なってください。作業が適切に行なわれないと、作業中やご使用中に車両や部品を損傷したり、不具合が発生する場合があります。商品自体に問題がなく発生した不具合や事故につきましては、当社では一切の責任を負いかねます。あらかじめご了承ください。 取付作業を行う前に商品構成や外観に不具合がないことの確認を必ず行なってください。車体装着後に発生した外観不良などは保証対象外となります。万一お気付きの点がございましたらお買い求めの販売店に速やかにご相談ください。 本商品は単独で車体へ組み付けを前提としています。純正オプションや、社外スクリーン、ナックルバイザーなどの後付け商品との組み合わせの場合、互いのステーどうしの干渉、重ね合わせ組み付けにより固定用ネジ部の掛り代不足、ミラーアダプターネジ部の折損、破損など弊社想定以外の組み合わせトラブルが想定されます。充分にご注意ください。 取付後約100km 走行しましたら各部に異常がないかどうか必ず点検してください。その後も約500km 毎に必ず定期点検を行ってください。 走行中に異常が発生した場合は直ちに車両を安全な場所に停車させ、異常箇所を点検してください。
	<ul style="list-style-type: none"> 本商品の分解や追加加工は絶対に行わないでください。予期せぬ不具合発生や重大な事故の原因となる場合があります。
	<ul style="list-style-type: none"> 車両から取り外した使用しない純正部品は、損傷・紛失なきようお手元にて必ず保管してください。 本商品は適応車両のノーマル車体にて取付作動確認を行っております。市販のカスタマイズパーツに交換していると条件が異なる場合があります。他社製品との組み合わせは未確認（保証対象外）です。 本商品は予告無しに価格や仕様を変更する場合があります。また、文中にて紹介した他の商品についても同様です。あらかじめご了承ください。

本商品の特徴

- 簡単に車種専用ステーを用いてバーパイプ(外寸φ22)を取付けできます。(マウント有効直線部 200mm)
- メーター手前にストレートバーを配置することで様々な機器をマウント可能。スマートフォン、USB電源、ヘルメットホルダー、ドリンクホルダー、時計、コンビニフック等アレンジは自由です。

商品内容

NO	パーツ名	サイズ(mm)	数量	NO	パーツ名	サイズ(mm)	数量
①	バーパイプ	外寸φ22	1	⑤	フランジ付六角ナット	M6	2
②	ステー L		1	⑥	フランジ付き六角ボルト	M6×35	2
③	ステー R		1	⑦	スペーサー	Φ10×L10	2
④	フランジ付き六角ボルト	M6×15	2				

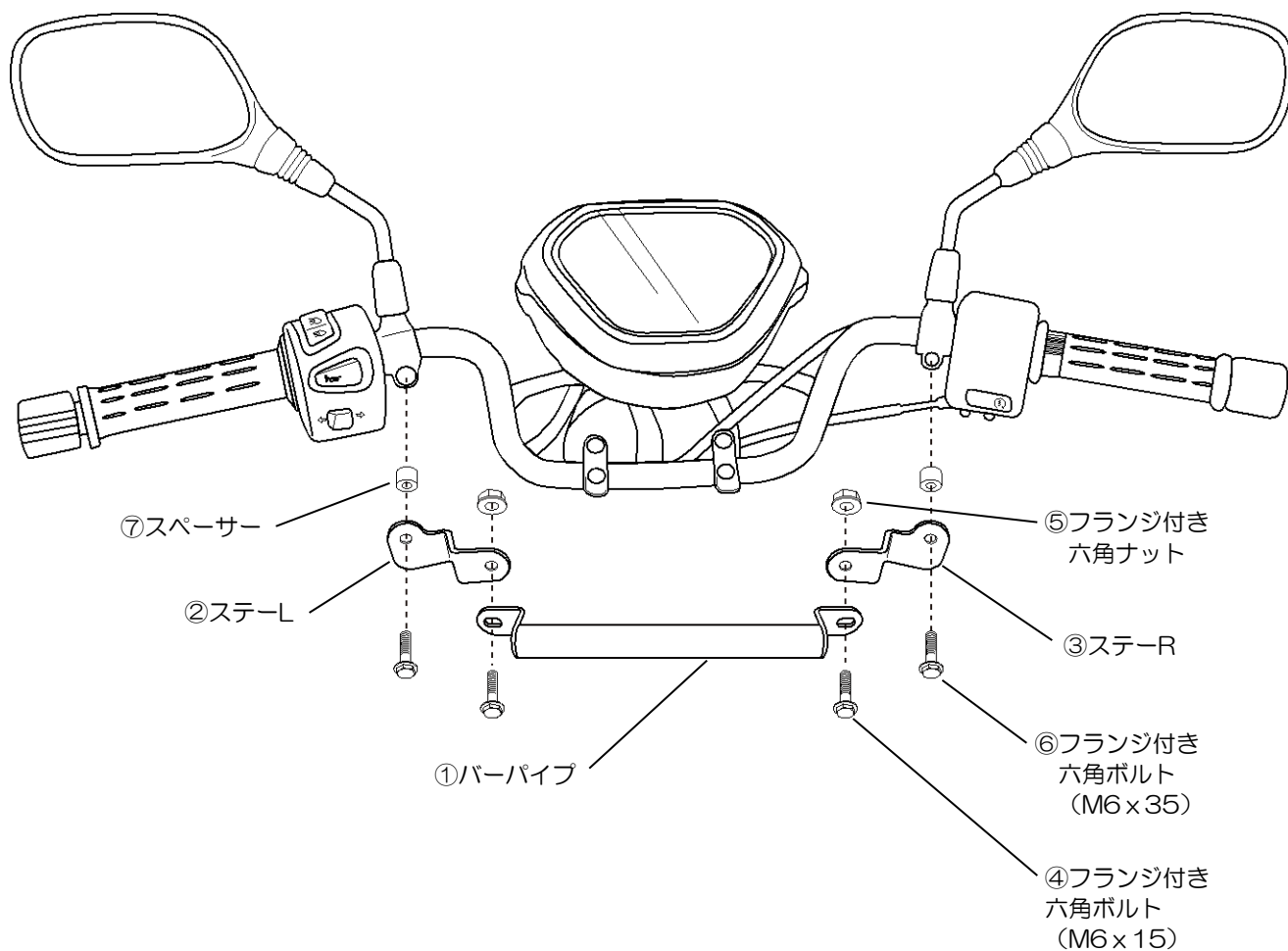
完成参考図



取付方法

1. 車両のブレーキホルダーの下側の純正ボルトを取り外します。
2. ASSY 参考図の様に仮組をしてください。
* ステー曲げ部には製造時の曲げ型跡が発生する場合があります。ご了承ください。
3. マウントバーの位置を調整し、各部規定トルクで締め付けてください。
4. 各部、閉め忘れ等ないか確認をし、作業は終了です。

ASSY参考図



■商品保証について

商品保証とは、通常のご使用において材料または製造上の不具合に起因する故障等が起きた場合、保証規定の範囲において無償修理または交換をお約束するものです。

1. 保証期間は使用回数に関わらず、ご購入日から1年間となります。
2. 保証を受ける場合には、お買い上げ日が証明できる書面(レシートなど)が必要となります。

※保証の対象は、新品かつ正規販売店でのご購入品に限ります。個人売買や中古品、インターネットオークションでの購入品は保証の対象外となります。

3. 下記のアドレス(またはQRコード)より、保証規定の詳細をご一読の上、ご理解・ご承諾ください。

デイトナ保証規定

<https://www.daytona.co.jp/warranty/index.php>

※保証を受けるご連絡を以って、保証規定にご同意いただいたものとみなします。



■保証修理の受付について

お買い上げ日が証明できる書面をご用意の上、購入店もしくは当社までご連絡ください。

インターネットお問合せ

<https://www.daytona.co.jp/contact/form.php>



株式会社 **デイトナ**
東証スタンダード上場

転載 本取扱説明書の内容の一部、
禁止 または全ての無断転載を禁止

〒437-0226 静岡県周智郡森町一宮4805 <https://www.daytona.co.jp>