

取扱説明書

DAYTONA®

R96474①/②

*取り付けする前に必ずお読み頂き、内容をよく理解して正しくお使いください。

*この取扱説明書は、いつでも取り出して読めるよう大切に保管してください。

*この商品もしくはこの商品を取り付けた車両を第三者に譲渡する場合は、必ずこの取扱説明書も併せてお渡しください。

携行オイルドレンパン ドレンボルト落下防止ネット付き	適応車種	商品NO.
	ユニバーサル	96474

■ご使用前に必ず、ご確認ください■




※ 取扱説明書内の注意事項を守らずに使用した事による事故や損害について、当社では一切の責任は負いません。

本書では正しい取り付け、取扱方法および点検整備に関する重要な事項を、次のシンボルマークで示しています。



警告	要件を満たさずに使用しますと、死亡または重傷に至る可能性が想定される場合を示してあります。
注意	要件を満たさずに使用しますと、傷害に至る可能性または物的損害の発生が想定される場合を示してあります。

 実施	行為を強制したり指示する内容を告げるものです。	 禁止	禁止の行為であることを告げるものです。
 法令違反	条件次第では法令違反となることを告げるものです。		

警告

 実施	<ul style="list-style-type: none"> 本商品は操作の性質上高温の廃油を取り扱うことがあります。必要に応じて保護めがねや保護手袋を着用し、火傷を負わないよう注意してください。
 禁止	<ul style="list-style-type: none"> エンジン、マフラー高温時にはエンジン、マフラーに触れないでください。 火傷をしたり衣服を焦がしたりする危険があります。また、高温の時は絶対にガソリンや引火性のあるワックスやクリーナー、塗料などのケミカル製品をエンジン、マフラーなどに垂らしたり吹き付けたりしないでください。
 法令違反	<ul style="list-style-type: none"> ガソリンの携行ボトルとしては使用できません。

注意

 実施	<ul style="list-style-type: none"> 作業に入る前にかならず安全確認をした上で作業を行ってください。 作業中、車体が倒れないよう十分注意してください。 ボルトやナット類は、各サイズに合った規定の締め付けトルクで締め付けてください。走行中に緩み、部品が脱落する恐れがあります。
 禁止	<ul style="list-style-type: none"> エンジンオイル以外の廃油回収には使用しないでください。 ブレーキフルード、ガソリン、シンナーなどは素材を侵す恐れがあります。

本商品の特徴

- タンク一体型のオイルドレンパン。
- 抜いた廃油がそのままタンクに溜まるため、持ち運びが容易。
- 容量：6リットル。

商品内容

NO	パーツ名	サイズ(mm)	数量	NO	パーツ名	サイズ(mm)	数量
①	携行オイルドレンパン本体	全長 530 高さ 100 横幅 280	1	②	ドレンボルト落下防止ネット	φ35	1

使用方法

■廃油受けの使用方法

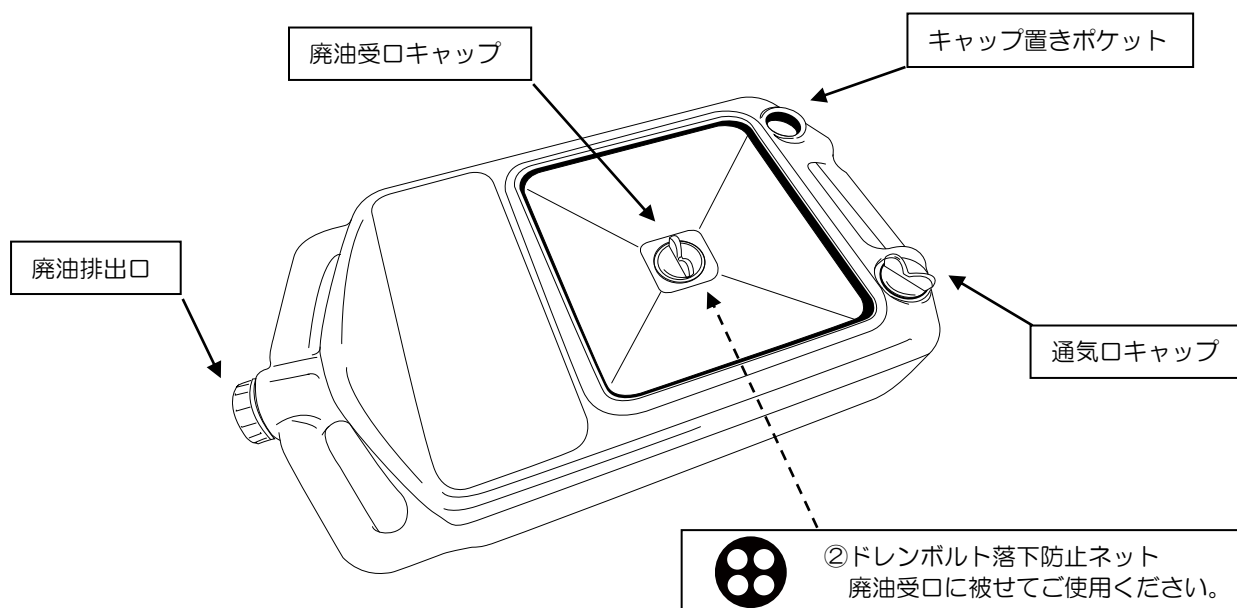
1. 水平で安定した場所で作業を行ってください。
2. 廃油受口キャップを外し、通気口キャップを緩めてください。
※通気口キャップを緩めないと、廃油がタンクに流れ落ちずに溢れることがあります。
3. ②ドレンボルト落下防止ネットを廃油受口に置き、作業を行ってください。
4. エンジンから廃油を抜き終えた後は、②ドレンボルト落下防止ネットを外し、廃油受け部分をきれいにふき取ってください。
5. 廃油を持ち運ぶ際は廃油受口キャップ・通気口キャップ・廃油排出口キャップを確実に閉めてください。

■廃油排出の使用方法

廃油排出口キャップを外し、通気口キャップを緩めて排出してください。

※1 適切な廃油処理施設がある場所で排出してください。

※2 通気口キャップを緩めないと、廃油がスムーズに排出されません。



実証JASDAQ上場 株式会社 **デイトナ** 〒437-0226 静岡県周智郡森町一宮 4805

URL: <http://www.daytona.co.jp>

©デイトナ商品についてのご質問、ご意見は「フリーダイヤルお客様相談窓口」0120-60-4955 まで