

# 取扱説明書

**DAYTONA®**

R98311①/②

\*取り付けする前に必ずお読み頂き、内容をよく理解して正しくお使いください。

\*この取扱説明書は、いつでも取り出して読めるよう大切に保管してください。

\*この商品もしくはこの商品を取り付けた車両を第三者に譲渡する場合は、必ずこの取扱説明書も併せてお渡しください。


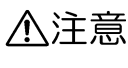
グリップエンドカッター	適応車種	商品NO.
	φ22ハンドル用	98311



## ■ご使用前に必ずご確認ください■

※ 取扱説明書内の注意事項を守らずに使用した事による事故や損害について、当社では一切の責任は負いません。


※ 商品の保証については保証書裏面の保証規定に沿って行っております。保証内容をご理解のうえ、この取扱説明書と一緒に保管してください。

本書では正しい取り付け、取扱方法および点検整備に関する重要な事項を、次のシンボルマークで示しています。



 <b>警告</b>	要件を満たさずに使用しますと、死亡または重傷に至る可能性が想定される場合を示してあります。
 <b>注意</b>	要件を満たさずに使用しますと、傷害に至る可能性または物的損害の発生が想定される場合を示してあります。

 <b>実施</b>	行為を強制したり指示する内容を告げるものです。	 <b>禁止</b>	禁止の行為であることを告げるものです。
 <b>その他</b>	その他の警告及び注意を告げるものです。		

### **警告**

 <b>禁止</b>	・この商品は、非貫通グリップのエンドの穴あけ用の特殊工具です。その他の用途での使用はしないでください。
---	---

### **注意**

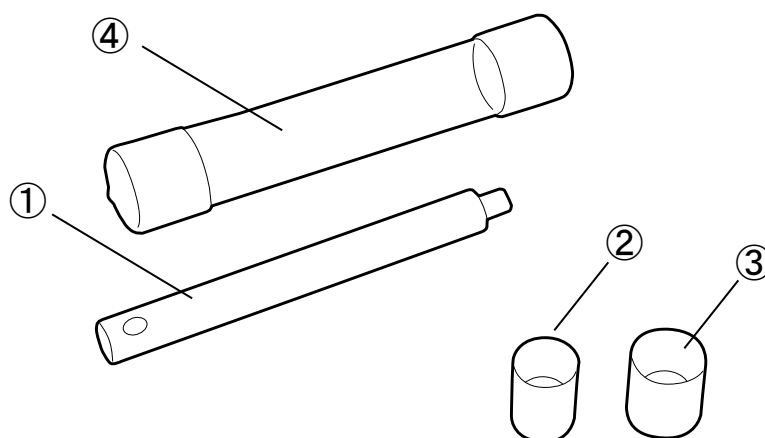
 <b>実施</b>	<ul style="list-style-type: none"> <li>・平らで安定した作業台の上などで作業を行ってください。</li> <li>・グリップ内径に適したサイズを必ず使用して作業を行なってください。</li> <li>・エンド側の奥まで本商品を差し込んでからハンマーなどで叩いて貫通させてください。</li> </ul>
 <b>その他</b>	<ul style="list-style-type: none"> <li>・本商品を使用の際は、木板やゴム板をしいて作業を行ってください。そのまま使用されると、作業台や床にキズがついたり本商品の破損につながります。</li> </ul>

## 本商品の特徴

- ・非貫通グリップのエンド部分に穴を空けるための特殊工具です。
- ※本商品はφ22ハンドル用のグリップに適合します。

## 商品内容

NO	パーツ名	数量	NO	パーツ名	数量
①	シャフト	1	②	アダプター φ19	1
③	アダプター φ22	1	④	専用ケース	1




## 使用方法

1. シャフトにグリップ内径に合うアダプターを装着してください。

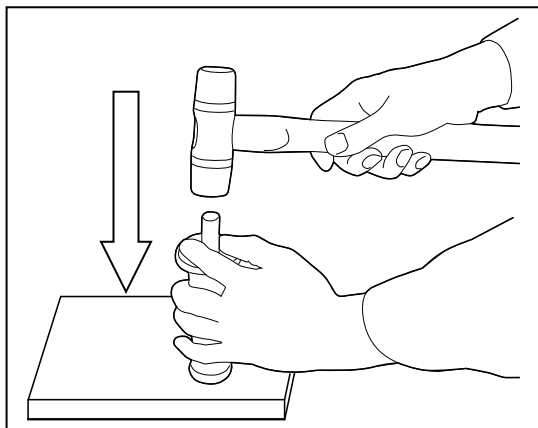
※例：クラッチ側φ19、スロットル側φ22を使用。

※注意：平らで安定した作業台の上でケガなどに注意して作業を行ってください。



2. グリップの奥まで差し込み、貫通させる際だけプラスチックハンマーなどで叩いてください。

※本商品の破損や作業台などのキズを防ぐために、木板やゴム板をしいてご使用ください。



東証JASDAQ上場

株式会社 **デイトナ**

〒437-0226 静岡県周智郡森町一宮 4805

URL: <http://www.daytona.co.jp>

◎デイトナ商品についてのご質問、ご意見は「フリーダイヤルお客様相談窓口」0120-60-4955 まで